



In this month's issue

- 3 ระเบียบเกษตรกร ช่วยเกษตรกรได้จริงหรือไม่
- 5 สศก. แจงดัชนีผลสุกเกษตรกรปี 62 อยู่ที่ระดับ 81.39 ยังพัฒนาอยู่ในระดับดี
- 7 เลขาธิการ สศก. มอบนโยบาย ขับเคลื่อนภารกิจ ซี สศก. ต้องเป็นผู้นำทางเสมือน "เนวิเกเตอร์ เครื่องมือจัดการเกษตรกร" ที่รวดเร็ว แม่นยำ



วารสาร เศรษฐกิจ การเกษตร

สำนักงานเศรษฐกิจการเกษตร กระทรวงเกษตรและสหกรณ์





วิสัยทัศน์

“องค์กรชี้นำการพัฒนาภาคเกษตร
และศูนย์กลางสารสนเทศ
การเกษตรแห่งชาติ ภายในปี 2565”

พันธกิจ

1. เสนอแนะนโยบาย จัดทำแผนพัฒนา และมาตรการทางการเกษตร รวมทั้งจัดทำทำที่ และร่วมเจรจาการค้าสินค้าเกษตรและความร่วมมือด้านเศรษฐกิจการเกษตรระหว่างประเทศ
2. จัดทำและบริหารจัดการข้อมูลสารสนเทศการเกษตร
3. ศึกษา วิเคราะห์ วิจัยด้านเศรษฐกิจการเกษตร จัดทำรายงานสถานการณ์เศรษฐกิจการเกษตร ทั้งภายในประเทศและต่างประเทศ
4. ติดตามและประเมินผลแผนงาน/โครงการที่สำคัญของกระทรวงเกษตรและสหกรณ์

เป้าประสงค์

“สารสนเทศการเกษตรและแผนพัฒนาการเกษตร
ที่เป็นเลิศ สนับสนุนการขับเคลื่อนภาคเกษตร
ไปสู่การพัฒนาอย่างสมดุลและยั่งยืน”

กลยุทธ์

1. ยกระดับการจัดทำและบริหารจัดการสารสนเทศการเกษตรแห่งชาติ
2. พัฒนาระบบการศึกษา วิเคราะห์ วิจัย และประเมินผลด้านเศรษฐกิจการเกษตร
3. เพิ่มประสิทธิภาพการดำเนินงานนโยบาย มาตรการ และแผนพัฒนาการเกษตร ให้เป็นที่ยอมรับและนำไปสู่การปฏิบัติ
4. พัฒนาสมรรถนะองค์กรและศักยภาพบุคลากร

ที่ปรึกษา

บรรณาธิการ

ผู้ช่วยบรรณาธิการ

กองบรรณาธิการ

เจ้าของ

พิมพ์ที่

นายฉันทานนท์ วรรณเขจร • นางอัญชญา ตราโช • น.ส.กศนิษฐ์ เมืองแก้ว • นายพลเชษฐ์ ตราโช
นางศศิญา ปานตัน

นายชัยทัต อุยะธำรงสิทธิ์ • น.ส.ณิธิพร มินพัฒนสันติ • น.ส.ธิรส ชูตีพรขจิต • น.ส.กชชนก อู่อดี
ส่วนประชาสัมพันธ์ สำนักงานเลขานุการกรม โทร. 0 2940 7240-1

สำนักงานเศรษฐกิจการเกษตร กระทรวงเกษตรและสหกรณ์ ถนนพหลโยธิน กทม. 10900
โทร. 0 2940 5550-1, 0 2940 5553-4 www.oae.go.th

บริษัท นิวรรสมดาการพิมพ์ (ประเทศไทย) จำกัด

บรรณาธิการแถลง



จากสถานการณ์ฝุ่น PM 2.5 ที่มักทวีความรุนแรงในช่วงเดือนธันวาคม - มีนาคม ของทุกปี ซึ่งมีสาเหตุมาจากหลายปัจจัย โดยเฉพาะการเผาเศษซากพืชหรือวัชพืช และเศษวัสดุทางการเกษตรในพื้นที่เกษตร ทั้งนี้ ดร.เฉลิมชัย ศรีอ่อน รัฐมนตรีว่าการกระทรวงเกษตรและสหกรณ์

มีความเป็นห่วงถึงสถานการณ์ปัญหาหมอกควันที่จะเกิดขึ้นในช่วงเวลาดังกล่าวเป็นประจำทุกปี จึงได้สั่งการให้ทุกหน่วยงานในสังกัดของกระทรวงเกษตรฯ ร่วมบูรณาการวางแผนป้องกันและแก้ไขปัญหามลพิษในพื้นที่เกษตรกรรม ตลอดจนสร้างการรับรู้ให้กับพี่น้องเกษตรกรในการนำเอาเศษซากพืชหรือวัชพืชและเศษวัสดุทางการเกษตรมาใช้ประโยชน์ด้านอื่นแทนการเผา

สำหรับแผนการป้องกันและแก้ไขปัญหามลพิษในพื้นที่เกษตรกรรมนั้น กระทรวงเกษตรฯ ได้เริ่มดำเนินงานในเบื้องต้นแล้ว แต่จะเข้มข้นขึ้นตั้งแต่ 1 ธันวาคม 2563 - 31 พฤษภาคม 2564

มีพื้นที่เป้าหมายนำร่อง 9 จังหวัด ภาคเหนือ ได้แก่ เชียงราย เชียงใหม่ ลำพูน ลำปาง แพร่ น่าน พะเยา แม่ฮ่องสอน และตาก โดยดำเนินการ 3 มาตรการ ดังนี้ **มาตรการที่ 1** การป้องกัน ด้วยการรณรงค์ ประชาสัมพันธ์สร้างการรับรู้แก่เกษตรกร ผ่านโครงการต่างๆ ของหน่วยงานในสังกัดกระทรวงเกษตรฯ และยังคงเน้นการป้องกันและเฝ้าระวังในพื้นที่เสี่ยง **มาตรการที่ 2** การยับยั้ง โดยให้ทุกหน่วยงานในสังกัดกระทรวงเกษตรฯ สนับสนุนข้อมูลและอุปกรณ์ต่างๆ รวมถึงประสานการปฏิบัติงานร่วมกับศูนย์อำนวยการฯ ระดับจังหวัด ซึ่งอยู่ระหว่างการจัดตั้ง รวมทั้งการบังคับใช้กฎหมายอย่างเคร่งครัด



ในช่วงเวลาห้ามเผา และ**มาตรการที่ 3** การแก้ไข/ฟื้นฟู ลดการกระจายตัวของปัญหาฝุ่นละอองที่ฟุ้งกระจายในอากาศ โดยให้หน่วยงานในสังกัดของกระทรวงเกษตรฯ อาทิ กรมฝนหลวงและการบินเกษตรกรรมชลประทาน และหน่วยงานอื่นๆ ที่เกี่ยวข้อง สนับสนุนในด้านการใช้น้ำ เพื่อลดการฟุ้งกระจายของหมอกควัน PM 2.5



สารบัญ

เรื่องนำรู้ทางการเกษตร 3

>> ทะเบียนเกษตรกร
ช่วยเกษตรกรได้จริงหรือไม่

บทความเศรษฐกิจการเกษตร 5

>> สศก. แจงดัชนีผาสกเกษตรกรปี 62
อยู่ที่ระดับ 81.39 ยังพัฒนาอยู่ในระดับดี

บทความพิเศษ 7

>> เลขาธิการ สศก. มอบนโยบายขับเคลื่อน
ภารกิจ สศก. ต้องเป็นผู้นำทาง เสมือน
“เนวิเกเตอร์ เศรษฐกิจการเกษตร”
ที่รวดเร็ว แม่นยำ

ชีวิตพอเพียงกับ สศก. 9

>> ‘ประดิษฐ์ นันทตา’ เกษตรกรต้นแบบ
ในเขตปฏิรูปที่ดินเมืองลำปางปลูกพืช
ที่ตลาดต้องการ เพิ่มมูลค่าด้วยการแปรรูป

ภาวะเศรษฐกิจการเกษตร

พืชอาหาร	12
พืชน้ำมัน	28
พืชเส้นใย	30
พืชอื่นๆ	30
ปศุสัตว์และผลิตภัณฑ์จากสัตว์	36
ประมงและผลิตภัณฑ์จากสัตว์น้ำ	40

ข่าวประมุงที่น่าสนใจ 44

>> กรมประมงพร้อมแจกปัจจัยการผลิตสัตว์น้ำ
ภายใต้โครงการ 1 ตำบล 1 กลุ่มเกษตรกร



สศก. แจงดัชนีผาสกเกษตรกรปี 62 อยู่ที่ระดับ 81.39 ยังพัฒนาอยู่ในระดับดี



‘ประดิษฐ์ นันทตา’ เกษตรกรต้นแบบในเขตปฏิรูปที่ดิน
เมืองลำปางปลูกพืชที่ตลาดต้องการ เพิ่มมูลค่า
ด้วยการแปรรูป

ราคาปัจจัยการผลิต 45

แฉะเยี่ยม สศก. 46

>> สศท.2 จัดประชุมเจ้าหน้าที่สำนักงาน
ประจำเดือน ครั้งที่ 9/2563 และจัดพิธี
ส่งมอบงานของผู้อำนวยการสำนักงาน
เศรษฐกิจการเกษตรที่ 2

- >> สศท.3 ร่วมงานพิธีบำเพ็ญกุศลและพิธี
น้อมรำลึกเนื่องในวันคล้ายวันสวรรคต
พระบาทสมเด็จพระบรมชนกาธิเบศร
มหาภูมิพลอดุลยเดชมหาราช บรมนาถบพิตร
- >> สศท.5 จัดประชุมการจัดทำปฏิทินผลผลิต
สินค้าเกษตรรายเดือนระดับจังหวัด
เพื่อการบริหารจัดการด้านความมั่นคงอาหาร
และโภชนาการ ประจำปี 2563
- >> สศท.10 ลงพื้นที่เก็บข้อมูลไม้ยูคาลิปตัส
พันธุ์ใหม่ จังหวัดราชบุรี
- >> สศท.12 จัดประชุมชี้แจงการจัดทำปฏิทิน
ผลผลิตสินค้าเกษตรรายเดือนระดับจังหวัด

ข่าวประชาสัมพันธ์ 49

- >> สศก. จัดพิธีรับมอบงานในตำแหน่ง
เลขาธิการสำนักงานเศรษฐกิจการเกษตร
- >> สศก. จัดพิธีทำบุญตักบาตรพระสงฆ์
เนื่องใน วันคล้ายวันสวรรคต พระบาทสมเด็จพระ
พระบรมชนกาธิเบศร มหาภูมิพลอดุลยเดชมหาราช
บรมนาถบพิตร
- >> เลขาธิการ สศก. ร่วมพิธีถวายบังคม
น้อมรำลึกเนื่องในวันคล้ายวันสวรรคต
พระบาทสมเด็จพระบรมชนกาธิเบศร
มหาภูมิพลอดุลยเดชมหาราช บรมนาถบพิตร
- >> เลขาธิการ สศก. ร่วมประชุมหารือการจัดทำ
แผนพัฒนาการเกษตรในเขตพัฒนาพิเศษ
ภาคตะวันออก (EEC)
- >> การจัดทำงบประมาณรายจ่าย
ประจำปีงบประมาณ พ.ศ. 2565
- >> เลขาธิการ สศก.หารือร่วม ธปท.
พัฒนาระบบติดตามภาวะเศรษฐกิจ
การเกษตร
- >> พิธีถวายผ้าพระกฐินพระราชทานกระทรวง
เกษตรและสหกรณ์ ประจำปี 2563
- >> เลขาธิการ สศก. มอบโอวาทและแนวทางการ
ปฏิบัติงานให้แก่ข้าราชการบรรจุใหม่



ทะเบียนเกษตรกรช่วยเกษตรกรได้จริงหรือไม่

ทะเบียนเกษตรกรช่วยเกษตรกรได้จริงหรือไม่

จากการระบาดของโรคติดเชื้อไวรัสโคโรนา 2019 (COVID – 19) ที่ประเทศจีน เมื่อปลายเดือนธันวาคม 2562 และเริ่มลุกลามเข้าสู่ประเทศไทย ในช่วงเดือนมกราคม 2563 เป็นต้นมา ซึ่งก่อให้เกิดความเสียหายในทุกภาคส่วน ไม่ว่าจะเป็นด้านเกษตร อุตสาหกรรม ท่องเที่ยวและบริการ รวมถึงส่งผลกระทบต่อสภาพเศรษฐกิจสังคมและความเป็นอยู่ของประชาชนในประเทศไทยเป็นอย่างมาก โดยในส่วนของภาคการเกษตรนั้น เกษตรกรได้รับความเดือดร้อนไม่สามารถขายผลผลิตทางการเกษตรได้เท่าที่ควร รายได้จาก การประกอบอาชีพจึงลดน้อยลง ไม่เพียงพอต่อการดำรงชีพของตนเองและครอบครัว การช่วยเหลือเยียวยาเกษตรกรจึงเป็นสิ่งสำคัญเร่งด่วนที่หน่วยงานภาครัฐจะต้องเข้ามาช่วยเหลือ ซึ่งหน่วยงานต่างๆ ก็ได้มีนโยบาย/มาตรการต่างๆ ในการช่วยเหลือเกษตรกรในทุกๆ ด้าน

กระทรวงเกษตรและสหกรณ์ ตระหนักถึงความเดือดร้อนที่เกษตรกรได้รับ จึงได้เสนอแนวทางในการให้ความช่วยเหลือเยียวยาเกษตรกรที่ได้รับผลกระทบจากการระบาดของโรคติดเชื้อไวรัสโคโรนา 2019 ซึ่งมติคณะรัฐมนตรีเมื่อวันที่ 28 เมษายน 2563 เห็นชอบโครงการช่วยเหลือเกษตรกรที่ได้รับผลกระทบ จากการระบาดของโรคติดเชื้อไวรัสโคโรนา 2019 ของกระทรวงเกษตรและสหกรณ์ ภายใต้พระราชกำหนดให้อำนาจกระทรวงการคลังกู้เงินเพื่อแก้ไขปัญหา เยียวยา และฟื้นฟูเศรษฐกิจและสังคมที่ได้รับผลกระทบ จากการระบาดของโรคติดเชื้อไวรัสโคโรนา 2019 พ.ศ. 2563 โดยอนุมัติให้การช่วยเหลือเกษตรกรโดยตรง รายละ 5,000 บาทต่อเดือน เป็นระยะเวลา 3 เดือน ตั้งแต่เดือนพฤษภาคม 2563 – กรกฎาคม 2563 โดยจะต้องเป็นเกษตรกรที่ขึ้นทะเบียนก่อนวันที่ 28 เมษายน 2563 และขึ้นทะเบียน



หรือปรับปรุงทะเบียนภายในวันที่ 1-15 พฤษภาคม 2563

โครงการช่วยเหลือเยียวยาเกษตรกรฯ ดำเนินการโดยการนำข้อมูลการขึ้นทะเบียนเกษตรกรทั้ง 7 ประเภท ได้แก่ ทะเบียนผู้ปลูกพืช ทะเบียนผู้เลี้ยงสัตว์ ทะเบียนผู้เพาะเลี้ยงสัตว์น้ำ/จับสัตว์น้ำ ทะเบียนผู้ปลูกหม่อนเลี้ยงไหม ทะเบียนผู้ปลูกยางพารา ทะเบียนผู้ปลูกยาสูบ และทะเบียนผู้ปลูกอ้อย มาคัดกรองความซ้ำซ้อนกับกระทรวงการคลัง (โครงการเราไม่ทิ้งกัน) สำนักงานประกันสังคม และกรมบัญชีกลาง (ข้าราชการประจำ ลูกจ้าง และข้าราชการบำนาญ) จากนั้นจึงส่งรายชื่อเกษตรกรให้กับธนาคารเพื่อการเกษตรและสหกรณ์การเกษตร (ธ.ก.ส.) ดำเนินการโอนเงินเข้าบัญชีเกษตรกร ซึ่งการดำเนินงานในช่วงแรกนั้น (วันที่ 15 พฤษภาคม – 31 กรกฎาคม 2563) หรือสามารถช่วยเหลือเกษตรกรได้ จำนวน 7,486,705 ราย จำนวนเงิน 112,126.730 ล้านบาท ต่อมามติคณะรัฐมนตรีเมื่อวันที่ 18 สิงหาคม 2563 และวันที่ 22 กันยายน 2563 เห็นชอบขยายระยะเวลาให้การช่วยเหลือเกษตรกรที่ไม่สามารถขึ้นทะเบียน และปรับปรุงทะเบียนเกษตรกร ได้อย่างสมบูรณ์ ภายในวันที่ 1-15 พฤษภาคม 2563 เกษตรกรที่อุทธรณ์ รวมถึงกลุ่มที่ไม่ได้รับสิทธิเงินช่วยเหลือภายใต้โครงการฯ

และผ่านการพิจารณาของ กษ. แล้ว และเกษตรกรกลุ่มที่ยังไม่ได้มาแจ้งเลขบัญชี โอนเงินภายใต้มติ ครม. 28 เมษายน 2563 รวมทั้งเกษตรกรกลุ่มทดแทนผู้เสียชีวิต ซึ่งสามารถจ่ายเงินช่วยเหลือเกษตรกรดังกล่าวได้เพิ่มอีก จำนวน 79,173 ราย จำนวนเงิน 1,177.640 ล้านบาท และสิ้นสุดระยะเวลาการจ่ายเงินแล้ว เมื่อ 30 กันยายน 2563 รวมการให้ความช่วยเหลือเยียวยาเกษตรกรได้ทั้งสิ้น จำนวน 7,565,880 ราย จำนวนเงิน 113,304.400 ล้านบาท

จะเห็นได้ว่า การช่วยเหลือเกษตรกรนั้น ไม่สามารถทำได้ครอบคลุมทุกราย เนื่องจากปัญหาในด้านต่างๆ ไม่ว่าจะเป็นการดำเนินการมาตรการ นโยบายการให้ความช่วยเหลือในโครงการต่างๆ ที่มีการดำเนินการ ในช่วงเวลาที่ใกล้เคียงกัน มีการเหลื่อมเวลากัน รวมถึงมีการขยายระยะเวลาเพิ่มเติม จึงเกิดความไม่แน่นอน อีกทั้งในด้านการตรวจสอบความซ้ำซ้อนของข้อมูล ยังพบว่า ข้อมูลเลขบัตรประจำตัวประชาชนที่ได้รับจาก 7 หน่วยงาน บางส่วนมีความคลาดเคลื่อน เลขบัตรประจำตัวประชาชนไม่ตรงกับชื่อ มีจำนวนไม่ครบ 13 หลัก หรือแม้กระทั่งเลขบัตรประจำตัวประชาชนเดียวกัน แต่รายชื่อในแต่ละประเภททะเบียนเกษตรกร ไม่ตรงกัน การจัดส่งข้อมูลให้ ธ.ก.ส.


เพื่อตรวจสอบข้อมูลกับทะเบียนราษฎร์ของกระทรวงมหาดไทยกลับพบว่าข้อมูลส่วนบุคคลบางรายไม่ได้รับการปรับปรุงให้เป็นปัจจุบัน บางครั้งผลการตรวจสอบขึ้นสถานะไม่พบในทะเบียนราษฎร์ ทำให้เสียเวลาในการส่งข้อมูลตรวจสอบย้อนกลับไปมา แม้กระทั่งปัญหาการโอนเงินเข้าบัญชีเกษตรกร ที่มีจะพบบัญชีถูกอายัด ไม่มีการเคลื่อนไหวเป็นระยะเวลานาน และยังมีบัญชีที่ ธ.ก.ส. ไม่สามารถตรวจสอบข้อผิดพลาดได้ เนื่องจากเป็นบัญชีต่างธนาคาร

อย่างไรก็ตาม สำนักงานเศรษฐกิจการเกษตร ได้ประเมินผลโครงการดังกล่าว พบว่า การดำเนินงานโครงการสามารถช่วยเหลือบรรเทาความเดือดร้อนของเกษตรกร และครอบครัวให้มีรายได้เพียงพอต่อการยังชีพในช่วงภาวะวิกฤติ โดยเกษตรกรร้อยละ 99.54 เห็นว่าโครงการฯ สามารถช่วยเหลือและบรรเทาความเดือดร้อนของเกษตรกรได้ในระดับมาก ค่าคะแนนเฉลี่ย 4.11 (คะแนนเต็ม 5) โดยเกษตรกรนำเงินที่ได้รับการช่วยเหลือไปใช้ในหลายด้าน เช่น เกษตรกรร้อยละ 71.58 นำเงินไปลงทุนทางการเกษตร เช่น ซื้อปุ๋ย ยา ฮอร์โมน อาหารสัตว์ พันธุ์พืช พันธุ์สัตว์ และปรับปรุงโรงเรือน บ่อเลี้ยงสัตว์น้ำ ตลอดจนอุปกรณ์ทางการเกษตร เฉลี่ย 6,113.45 บาทต่อราย รองลงมา ร้อยละ 62.56 นำเงินไปซื้อสินค้าอุปโภคบริโภคภายในครัวเรือน เฉลี่ย 3,930.70 บาทต่อราย และร้อยละ 21.38 นำเงินไปชำระหนี้สิน จ่ายค่าเช่า เฉลี่ย 889.48 บาทต่อราย เมื่อวิเคราะห์ผลกระทบทางเศรษฐกิจ พบว่า งบประมาณที่กระทรวงเกษตรและสหกรณ์จ่ายเงินช่วยเหลือโดยตรงรายละ 5,000 บาทต่อเดือน เป็นระยะเวลา 3 เดือน ประกอบด้วยเกษตรกรที่เพาะปลูกพืช ปศุสัตว์ ทำประมง จะก่อให้เกิดเงินหมุนเวียนในระบบเศรษฐกิจ จำนวน 401,813 ล้านบาท หรือคิดเป็น 3.48 เท่าของวงเงินช่วยเหลือโดยเงินหมุนเวียนในระบบเศรษฐกิจ

เกิดจากการลงทุนทางการเกษตร จำนวน 198,099 ล้านบาท การบริโภค จำนวน 193,068 ล้านบาท และการลงทุนนอกการเกษตรจำนวน 10,645 ล้านบาท ทำให้มีการหมุนเวียนเงิน ในระบบเศรษฐกิจชุมชนมากขึ้น ซึ่งจะช่วยเพิ่มเติมสภาพคล่องทางเศรษฐกิจต่อเนื่องไปด้วย ความพึงพอใจของเกษตรกรที่มีต่อการดำเนินงานโครงการในภาพรวม พบว่า เกษตรกรร้อยละ 99.42 พึงพอใจต่อโครงการ ในระดับมาก ค่าคะแนนเฉลี่ย 4.16 โดยหลังการระบาดของโรคติดเชื้อไวรัสโคโรนา 2019 ในช่วงแรก และเมื่อโครงการให้ความช่วยเหลือเกษตรกรแล้ว เกษตรกรแต่ละรายมีการปรับรูปแบบการใช้ชีวิต หรือวิธีการผลิตทางการเกษตร ให้เข้ากับสถานการณ์ที่เกิดขึ้นในหลายด้าน โดยร้อยละ 52.87 มีการปรับวิธีการผลิตทางการเกษตรจากการผลิตแบบเชิงเดี่ยว เป็นแบบเกษตรผสมผสาน รองลงมา ร้อยละ 37.57 นำเทคโนโลยีหรือเครื่องมือ อุปกรณ์การเกษตรที่ทันสมัยมาใช้ในการทำการเกษตรเพิ่มมากขึ้น ร้อยละ 29.36 มีการลดการใช้แรงงานหรือการจ้างแรงงาน ซึ่งเป็นไปตามมาตรการ Social Distancing ร้อยละ 22.11 ลดพื้นที่ทำการเกษตร/ลดจำนวนการผลิตสินค้าเกษตรลง ร้อยละ 20.16 ทำการเกษตรเพิ่มมากขึ้น อย่างไรก็ตาม เกษตรกรยังคงมีรูปแบบหรือวิธีการจำหน่ายผลผลิตทางการเกษตร ในรูปแบบเดิม โดยร้อยละ 65.39 ยังคงจำหน่ายผลผลิตทางการเกษตร ในช่องทางเดิมที่เคยจำหน่าย รองลงมา ร้อยละ 25.15 จำหน่ายผลผลิต ทางการเกษตรผ่านช่องทางออนไลน์ และร้อยละ 22.60 ไม่ได้จำหน่ายผลผลิตทางการเกษตร เนื่องจากผลผลิต ของเกษตรกร มีไม่เพียงพอต่อการจำหน่าย เกษตรกร มีการเก็บไว้บริโภคเองภายในครัวเรือน แต่ยังมีเกษตรกร ส่วนใหญ่ร้อยละ 69.75 มีการปรับเปลี่ยนในการทำอาชีพเสริม รองลงมา ร้อยละ 35.43 เกษตรกรรับจ้างนอกภาคเกษตร และร้อยละ 14.96

เกษตรกรปรับเปลี่ยนโดยออกนอกภาคการเกษตรไปทำอาชีพอื่น เช่น ค้าขาย เป็นต้น

โครงการสามารถบรรลุวัตถุประสงค์ โดยสามารถช่วยเหลือบรรเทาความเดือดร้อนของเกษตรกรและครอบครัว เกษตรกรนำเงินที่ได้รับไปใช้จ่ายในด้านต่างๆ โดยเฉพาะอย่างยิ่ง การนำไปลงทุนทางการเกษตร ซึ่งปัจจัยการผลิตบางส่วน แต่เนื่องจากเป็นโครงการเร่งด่วน ครอบคลุมกลุ่มเป้าหมายจำนวนมาก จึงมีการปรับหลักเกณฑ์ เงื่อนไขต่างๆ ให้เหมาะสมสอดคล้องสภาพข้อเท็จจริง และขยายระยะเวลาโครงการให้สามารถดำเนินงานได้แล้วเสร็จตามเจตนารมณ์โครงการที่ต้องการช่วยเหลือเกษตรกรที่ได้รับผลกระทบอย่างทั่วถึง ทั้งนี้ เกษตรกรส่วนใหญ่ตระหนักถึงประโยชน์ของการขึ้นทะเบียน/ปรับปรุงทะเบียนเกษตรกรอย่างสม่ำเสมอ และต้องการขึ้นทะเบียนเป็นรายหน่วยงาน ดังนั้น การขึ้นทะเบียนเกษตรกรของแต่ละหน่วยงานควรกำหนดข้อมูลพื้นฐานเป็นรูปแบบชุดข้อมูลลักษณะเดียวกัน อย่างไรก็ตาม เกษตรกรที่พลาดโอกาสได้รับความช่วยเหลือ เนื่องจากไม่ได้ขึ้นทะเบียนหรือปรับปรุงทะเบียน หน่วยงานที่ดูแลเกษตรกรจึงควรประชาสัมพันธ์ และมีระบบกระตุ้นเตือนให้ขึ้นทะเบียนและปรับปรุงทะเบียนอย่างสม่ำเสมอ นอกจากนี้ เกษตรกรผู้สูงอายุยังต้องการความช่วยเหลือจากภาครัฐในการเข้าถึงเทคโนโลยี การสื่อสาร จึงควรสร้างเกษตรกรผู้นำเป็นเครือข่ายประชาสัมพันธ์กิจกรรมต่างๆ ของภาครัฐ และช่วยแก้ไขปัญหาการส่งต่อข้อมูลข่าวสารต่อไป



สศก. แจงดัชนีพาสูกเกษตรกรปี 62 อยู่ที่ระดับ 81.39 ยังพัฒนาอยู่ในระดับดี

แผนพัฒนาการเกษตรในช่วง แผนพัฒนาเศรษฐกิจและสังคมแห่งชาติ ฉบับที่ 12 (พ.ศ. 2560 - 2565) มีเป้าหมายหลักของแผนในการพัฒนาคุณภาพชีวิตของเกษตรกรให้ดีขึ้น เกษตรกรมีรายได้เพิ่มขึ้น และเศรษฐกิจการเกษตรเติบโตอย่างต่อเนื่องและมีเสถียรภาพ ซึ่งที่ผ่านมา สศก. ได้ดำเนินการจัดทำดัชนีความพาสูกของเกษตรกรเป็นประจำทุกปี เพื่อสะท้อนถึงปัจจัยที่มีผลต่อคุณภาพชีวิตของเกษตรกรไทย และใช้เป็นตัวชี้วัดของแผนพัฒนาการเกษตร โดยปัจจัยพื้นฐานที่เกี่ยวข้องกับความพาสูกของเกษตรกร ประกอบด้วย 5 ด้าน คือ ด้านเศรษฐกิจ ด้านสุขอนามัย ด้านการศึกษา ด้านสังคม และด้านสิ่งแวดล้อม

สำหรับ**ดัชนีความพาสูกของเกษตรกรปี 2562 มีค่าอยู่ที่ระดับ 81.39 เป็นการพัฒนาอยู่ในระดับดี เพิ่มขึ้นจากปี 2561 ซึ่งมีค่าอยู่ที่ระดับ 80.30** โดยปัจจัยที่ส่งผลให้ดัชนีความพาสูกของเกษตรกรในภาพรวมเพิ่มขึ้นมากที่สุด คือ ด้านสุขอนามัย และด้านสังคม ซึ่งมีการพัฒนาอยู่ในระดับดีมาก สำหรับด้านเศรษฐกิจ มีการพัฒนาอยู่ในระดับปานกลาง ขณะที่ด้านสิ่งแวดล้อม มีการพัฒนาอยู่ในระดับต้องปรับปรุง และด้านการศึกษา มีการพัฒนาอยู่ในระดับต้องเร่งแก้ไข อย่างไรก็ตาม สำหรับปี 2563 ได้รับผลกระทบจากสถานการณ์



การระบาดของโรคติดเชื้อไวรัสโคโรนา 2019 (COVID-19) และการปรับตัวตามวิถีชีวิตปกติแบบใหม่ (New Normal) ของภาคเกษตรไทย สศก. จะได้ติดตามและนำข้อมูลมาใช้ประกอบในการวิเคราะห์เพื่อจัดทำดัชนีความพาสูกของเกษตรกรในปี 2563 ต่อไป

เมื่อพิจารณารายละเอียดดัชนีความพาสูก ปี 2562 ในแต่ละด้าน พบว่า **ดัชนีด้านสุขอนามัย** ปี 2562 มีค่าอยู่ที่ระดับ 98.79 เป็นการพัฒนาอยู่ในระดับดีมาก โดยเพิ่มขึ้นจากปี 2561 ซึ่งอยู่ที่ระดับ 98.17 มีตัวชี้วัดที่สำคัญคือ **ตัวชี้วัดด้านครัวเรือนเกษตรกรได้กินอาหารมีคุณภาพได้มาตรฐาน และครัวเรือนเกษตรกรมีการจัดบ้านเรือนถูกสุขลักษณะ** ซึ่งมีปัจจัยมาจากนโยบายความปลอดภัย

ด้านอาหารและผลิตภัณฑ์อาหารของกระทรวงเกษตรและสหกรณ์และกระทรวงสาธารณสุข ซึ่งได้มีการขับเคลื่อนการผลิตสินค้าเกษตรอินทรีย์และสินค้าเกษตรปลอดภัยอย่างจริงจัง และการดำเนินการส่งเสริมสุขภาพและการจัดการอนามัยสิ่งแวดล้อมให้เอื้อต่อการมีสุขภาพดีของประชาชนอย่างต่อเนื่องตั้งแต่ปี 2560 จนถึงปัจจุบัน

ดัชนีด้านสังคม ปี 2562 มีค่าอยู่ที่ระดับ 92.67 เป็นการพัฒนาอยู่ในระดับดีมาก เพิ่มขึ้นจากปี 2561 มีค่าอยู่ที่ระดับ 90.98 มีตัวชี้วัดที่สำคัญคือ **คนสูงอายุได้รับการดูแลเอาใจใส่จากคนในครัวเรือน ครัวเรือนมีความอบอุ่นมากขึ้น สมาชิกกลุ่ม/สถาบันเกษตรกรมีการรวมกลุ่มเพิ่ม และเกิดความภูมิใจต่อความสำเร็จในการทำอาชีพเกษตร** โดยปัจจัยสนับสนุนมาจากนโยบายของกระทรวงเกษตรฯ ที่ส่งเสริมการรวมกลุ่มของเกษตรกร มุ่งเน้นการมีส่วนร่วมของเกษตรกรในการบริหารจัดการร่วมกัน เกษตรกรมีความรู้สึกมั่นคงในอาชีพเกษตรกรรมและได้รับการยอมรับจากสังคมมากขึ้น นอกจากนี้ยังมีโครงการพัฒนาเกษตรกรปราดเปรื่อง (Smart Farmer) เพื่อยกระดับคุณภาพชีวิตของเกษตรกร รวมถึงจิตใจ



ควรส่งเสริมให้เกษตรกร
จัดทำบัญชีฟาร์ม เพื่อนำมา
ใช้ประโยชน์ในการวิเคราะห์
สถานภาพทางการเงิน
ซึ่งทำให้ทราบถึงจุดอ่อน
และผลสำเร็จในการทำการเกษตร
และใช้เป็นข้อมูลประกอบ
การตัดสินใจในการ
ปรับเปลี่ยนและการวางแผน
การผลิตล่วงหน้า รวมถึง
สร้างวินัยทางการเงิน
ให้แก่เกษตรกร ตลอดจน
ส่งเสริมให้ครัวเรือนเกษตรกร
สามารถสร้างรายได้จาก
หลายแหล่ง เพื่อลด
ความเสี่ยงและความผันผวน

คนรุ่นใหม่ให้หันมาสนใจประกอบอาชีพ
ทางการเกษตรมากขึ้น โดยมีกร
ดำเนินการมาตั้งแต่ปี 2559

ดัชนีด้านเศรษฐกิจ ปี 2562
มีค่าอยู่ที่ระดับ 75.58 เป็นการพัฒนา
อยู่ในระดับปานกลาง เพิ่มขึ้นเล็กน้อย
จากปี 2561 ซึ่งอยู่ที่ระดับ 75.27
มีตัวชี้วัดสำคัญ คือ **ครัวเรือนเกษตรกร
มีการออมเงินมากขึ้น ส่งผลรายได้**



ครัวเรือนเกษตรกรเพิ่มขึ้น โดยปี 2562
อยู่ที่ 269,448.22 บาทต่อปี เพิ่มขึ้นจาก
ปี 2561 ร้อยละ 9.02 ซึ่งเป็นผลจาก
มาตรการในการรักษาเสถียรภาพราคา
สินค้าเกษตรอย่างต่อเนื่อง อาทิ โครงการ
ประกันรายได้เกษตรกรใน 5 สินค้าหลัก
สำคัญ ได้แก่ ข้าว ยางพารา ปาล์มน้ำมัน
มันสำปะหลัง และข้าวโพดเลี้ยงสัตว์
การสนับสนุนการใช้พลังงานทดแทน
ที่มีสินค้าเกษตรเป็นวัตถุดิบ การดำเนิน
นโยบาย **“การตลาดนำการผลิต”**

อย่างไรก็ตาม พบว่า **ตัวชี้วัดสัดส่วน
หนี้สินต่อทรัพย์สินของครัวเรือนเกษตรกร**
มีค่าดัชนีคงที่อยู่ที่ระดับ 50.00 มาตั้งแต่
ปี 2559 ซึ่งเป็นตัวชี้วัดที่ต้องเร่งแก้ไข
โดยหนี้สินของครัวเรือนเกษตรกร ปี 2562
เท่ากับ 221,490.19 บาท เพิ่มขึ้นจาก
ในปี 2561 ร้อยละ 47.04 ส่วนหนึ่ง
มาจากการที่เกษตรกรสามารถเข้าถึง
สินเชื่อได้ง่าย ทั้งนี้ ควรส่งเสริมให้
เกษตรกรจัดทำบัญชีฟาร์ม เพื่อนำมา
ใช้ประโยชน์ในการวิเคราะห์สถานภาพ
ทางการเงิน ซึ่งทำให้ทราบถึงจุดอ่อน
และผลสำเร็จในการทำการเกษตร
และใช้เป็นข้อมูลประกอบการตัดสินใจ
ในการปรับเปลี่ยนและการวางแผนการ
ผลิตล่วงหน้า รวมถึงสร้างวินัยทางการเงิน
ให้แก่เกษตรกร ตลอดจนส่งเสริมให้ครัว
เรือนเกษตรกรสามารถสร้างรายได้จาก
หลายแหล่ง เพื่อลดความเสี่ยงและความ
ผันผวน เช่น การแปรรูปสินค้าเกษตร
และการท่องเที่ยวเชิงเกษตร

ดัชนีด้านสิ่งแวดล้อม ปี 2562
มีค่าอยู่ที่ระดับ 69.60 เป็นการพัฒนา

อยู่ในระดับต้องปรับปรุง เพิ่มขึ้นจากปี 2561
ซึ่งอยู่ที่ระดับ 67.22 ตัวชี้วัดสำคัญ คือ
การฟื้นฟูและอนุรักษ์ทรัพยากรดินที่เพิ่มขึ้น
ขณะที่ **ตัวชี้วัดสัดส่วนพื้นที่ป่าไม้
ต่อพื้นที่ทั้งหมดของประเทศยังคงเท่าเดิม**
อย่างไรก็ตาม นโยบายการพัฒนาที่ผ่านมา
กระทรวงเกษตรและสหกรณ์ โดยกรม
พัฒนาที่ดิน ให้ความสำคัญในการบริหาร
จัดการทรัพยากรดินอย่างสมดุลและยั่งยืน
และกระทรวงทรัพยากรธรรมชาติและ
สิ่งแวดล้อม โดยกรมป่าไม้ มีนโยบายฟื้นฟู
สภาพป่า ทวงคืนผืนป่า เพื่อแก้ปัญหา
นายทุนบุกรุกป่า ดังนั้น ควรส่งเสริมให้
เกษตรกรปรับปรุงบำรุงดินในพื้นที่การเกษตร
อย่างต่อเนื่อง รวมถึงสนับสนุนการฟื้นฟู
ป่าที่เสื่อมโทรม ปลูกสวนป่าชุมชน
ป่าเศรษฐกิจ เพื่อเพิ่มพื้นที่ป่าไม้ของ
ประเทศ และการสร้างความตระหนักรู้
และถ่ายทอดองค์ความรู้เกี่ยวกับการ
ทำเกษตรที่เป็นมิตรกับสิ่งแวดล้อม
ให้แก่เกษตรกร

ดัชนีด้านการศึกษา ปี 2562
มีค่าอยู่ที่ระดับ 55.09 เพิ่มขึ้นจากปี 2561
ซึ่งอยู่ที่ระดับ 54.22 แต่ยังคงเป็นการ
พัฒนาที่อยู่ในระดับต้องเร่งแก้ไข โดยมี
ตัวชี้วัด คือ **สมาชิกครัวเรือนเกษตรกรได้รับ
การศึกษาสูงกว่าภาคบังคับยังอยู่ในระดับต่ำ**
เนื่องจากเกษตรกรส่วนใหญ่ของไทย
เป็นผู้สูงอายุที่ได้รับการศึกษาต่ำกว่า
ภาคบังคับ นอกจากนี้ การที่เกษตรกร
เป็นผู้สูงอายุยังส่งผลกระทบต่อปรับตัว
และเพิ่มผลผลิตภาพการผลิตด้วยเทคโนโลยี
สมัยใหม่และนวัตกรรมอีกด้วย ดังนั้นต้องเร่ง
สนับสนุนให้สมาชิกของครัวเรือนเกษตรกร
ได้รับการศึกษาสูงขึ้น โดยเฉพาะอย่างยิ่ง
ในด้านวิชาชีพ ในระดับอาชีวศึกษา และ
วิทยาลัยเกษตรกรรม ตลอดจนจัดหลักสูตร
ด้านการเกษตรในทุกระดับการศึกษา
อย่างเหมาะสม เพื่อเป็นการเพิ่มขีดความ
สามารถในการผลิตและยกระดับรายได้
ให้กับครัวเรือนเกษตรกร



เลขาธิการ สศก. มอบนโยบายขับเคลื่อนภารกิจ ซี สศก. ต้องเป็นผู้นำทาง เสมือน “เนวิเกเตอร์ เศรษฐกิจการเกษตร” ที่รวดเร็ว แม่นยำ

นายฉันทานนท์ วรรณเขจร

เลขาธิการสำนักงานเศรษฐกิจการเกษตร (สศก.) มอบนโยบายขับเคลื่อนภารกิจสำนักงานเศรษฐกิจการเกษตร ในฐานะองค์กรชั้นนำ การพัฒนาภาคเกษตรและศูนย์กลางสารสนเทศการเกษตรแห่งชาติ ภายในปี 2565 จำเป็นที่จะต้องก้าวให้ทันต่อการเปลี่ยนแปลงทุกมิติ และด้วยบทบาทภารกิจสำคัญยิ่ง ที่รับผิดชอบเป็นหน่วยงานจัดทำ Big Data ด้านการเกษตรของประเทศ จึงต้องพร้อมทั้งสมรรถนะ และศักยภาพบุคลากร เพื่อให้องค์กรเติบโตสู่ Digital Transformation ในยุค New Normal

ปัจจุบัน เราปฏิเสธไม่ได้ว่า โลกได้ก้าวไปอย่างรวดเร็วแบบก้าวกระโดด ทุกองค์กร และพวกเราทุกคน จึงต้องก้าวให้ทันต่อสถานการณ์ที่เปลี่ยนแปลง โดยเฉพาะภาคเกษตร ที่ต้องเผชิญกับความท้าทาย ทั้งด้านภัยพิบัติธรรมชาติ โรคระบาดคนและสัตว์ ความขัดแย้งทางการค้าระหว่างประเทศ เศรษฐกิจและเทคโนโลยีนวัตกรรม ดังนั้น การดำเนินงานของ สศก. ต้องเน้นการนำเทคโนโลยีสมัยใหม่ที่เหมาะสมมาประยุกต์ใช้ในการปฏิบัติงานให้มีประสิทธิภาพยิ่งขึ้น และในฐานะ

องค์กรชั้นนำการพัฒนาภาคเกษตร และศูนย์กลางสารสนเทศการเกษตรแห่งชาติ จึงทำหน้าที่เปรียบเสมือนผู้นำทาง หรือ ‘เนวิเกเตอร์เศรษฐกิจการเกษตร’ เพื่อชี้แนะข้อมูล ทิศทาง แนวโน้มภาคเกษตร ให้ภาคส่วนที่เกี่ยวข้อง รวมถึงเกษตรกรสามารถนำไปใช้ประโยชน์ได้อย่างแท้จริง

สำหรับนโยบายการปฏิบัติงานที่เลขาธิการ สศก. ได้วางแนวทางไว้ให้กับข้าราชการและเจ้าหน้าที่ คือ การมุ่งเน้นให้ สศก. ขับเคลื่อนงานทั้งด้านข้อมูล วิจัย นโยบาย ประเมินผล และด้านบริหารอย่างครอบคลุม โดยต้องเป็นหน่วยงานที่พัฒนา เตรียมพร้อม และสามารถรับมือต่อทุกสถานการณ์ตลอดเวลา เพื่อทำหน้าที่เป็นเนวิเกเตอร์เศรษฐกิจการเกษตร ให้แก่ประเทศด้วยความรวดเร็ว แม่นยำ ทั้งภารกิจ 5 ด้าน ดังนี้

ด้านข้อมูล พัฒนาระบบข้อมูลสารสนเทศให้รวดเร็ว ถูกต้อง และแม่นยำ นำไปใช้ในการวิเคราะห์ วิจัย จัดทำนโยบายได้อย่างตรงประเด็น ซึ่งการจัดทำ Big Data ต้องพัฒนาไปสู่ระบบการประมวลผลที่มีการวิเคราะห์เชิงลึก (Artificial Intelligence: AI) ทุกภาคส่วน



ในฐานะองค์กรชั้นนำ การพัฒนาภาคเกษตร และศูนย์กลางสารสนเทศการเกษตรแห่งชาติ จึงทำหน้าที่เปรียบเสมือนผู้นำทาง หรือ ‘เนวิเกเตอร์เศรษฐกิจการเกษตร’ เพื่อชี้แนะข้อมูล ทิศทาง แนวโน้มภาคเกษตร ให้ภาคส่วนที่เกี่ยวข้อง รวมถึงเกษตรกรสามารถนำไปใช้ประโยชน์ได้อย่างแท้จริง



สามารถเข้าถึงข้อมูลได้ง่าย เข้าใจง่าย และนำไปใช้ประโยชน์ได้

ด้านวิจัย ใช้ประโยชน์ได้ มีผลกระทบต่อคนในวงกว้าง สนองต่อเหตุการณ์ที่จะเกิดขึ้นในอนาคต พร้อมทั้งให้ข้อเสนอแนะแนวทางแก้ปัญหาได้อย่างชัดเจน

ด้านนโยบาย จัดทำและเสนอโยบายที่สอดคล้องกับสถานการณ์ปัจจุบัน สนองต่อความต้องการและนำไปสู่การปฏิบัติได้จริง

ด้านประเมินผล ประเมินผลตามข้อเท็จจริง เพื่อนำไปสู่การพัฒนาที่มีประสิทธิภาพ และยั่งยืน

ด้านบริหาร จัดทำและเผยแพร่ข้อมูลสะท้อนความเป็นจริงให้ทุกภาคส่วนรับรู้ พร้อมทั้งเสนอแนะแนวทางในการแก้ไขและพัฒนาอย่างชัดเจนและปฏิบัติ



ได้จริง มีการทำงานรวดเร็ว แม่นยำ มีประสิทธิภาพ มีความเป็นทีม ทั้งภายในและภายนอก สศก. ที่สำคัญคือต้องพัฒนาบุคลากรให้มีความรู้ มีความเชี่ยวชาญ เป็นมืออาชีพ สอดรับกับการเปลี่ยนแปลงที่จะเกิดขึ้นในอนาคต ตลอดจนพัฒนาและเพิ่มศักยภาพของ สศก. 1-12 ให้สามารถทำงานแทนส่วนกลางได้ และไม่มีลิมในด้านคุณธรรม จริยธรรม เพื่อมุ่งสร้างธรรมาภิบาลให้เกิดขึ้นในองค์กร ทั้งนี้ นอกจากนโยบายแนวทางปฏิบัติงานดังกล่าวแล้ว สศก. ยังคง

มุ่งเน้นให้ความสำคัญกับนโยบายหลักของรัฐบาล รวมถึงนโยบายของรัฐมนตรีว่าการกระทรวงเกษตรและสหกรณ์ ในการขับเคลื่อนยุทธศาสตร์ชาติ เดินหน้าพัฒนาคุณภาพชีวิตเกษตรกรให้มีความมั่นคง เศรษฐกิจการเกษตรให้เติบโตอย่างมีเสถียรภาพ ไปสู่การพัฒนาอย่างสมดุลและยั่งยืน บรรลุเป้าหมายที่กำหนดไว้ร่วมกัน

โดย : สำนักวิจัยเศรษฐกิจการเกษตร 



‘ประดิษฐ์ นันทิตา’ เกษตรกรต้นแบบในเขตปฏิรูปที่ดินเมืองลำปาง ปลูกพืชที่ตลาดต้องการ เพิ่มมูลค่าด้วยการแปรรูป

ชีวิตเริ่มต้นมาจากคำว่า “ศูนย์” นั่นคือ ข้อสรุปสิ้นๆ บนเส้นทางชีวิตต้องสู้ของเกษตรกรต้นแบบในเขตปฏิรูปที่ดิน เจ้าของศูนย์เรียนรู้การพัฒนาระบบกสิกรรมด้วยศาสตร์พระราชาลุ่มน้ำยม ในเขตปฏิรูปที่ดิน ที่ชื่อ ประดิษฐ์ นันทิตา ซึ่งอยู่บ้านเลขที่ 44/1 หมู่ 5 บ้านแม่พร้าว ตำบลบ้านหวด อำเภอเถิน จังหวัดลำปาง

“ผมเป็นคนจังหวัดแพร่ ย้ายมาอยู่ที่จังหวัดลำปางเพราะพี่ชายชวนมา ในปี 2545 ผมกับครอบครัวมาแบบไม่มีอะไรเลย ที่ดินทำกินของตนเองก็ไม่มี เริ่มต้นผมมาเช่าที่ดินของคนรู้จักทำกินก่อน ปลูกข้าวโพดเลี้ยงสัตว์ครึ่ง ปีแรกที่ลงทุนเงินครึ่ง กู้เงินมาลงทุน 30,000 บาท ขายข้าวโพดได้ 15,000 บาท”

“ไม่ท้อครับ สู้ต่อ สู้มาอีกหลายปี จนชีวิตเริ่มดีขึ้น เพราะได้รับคัดเลือกจาก ส.ป.ก. ให้ได้รับสิทธิ์ในที่ดินของ ส.ป.ก.



ลุงประดิษฐ์ บอกว่า จากแนวทางตามพระราชดำริ ของในหลวง รัชกาลที่ 9 ที่ได้ไปเรียนรู้ไปศึกษามา ได้ถูกนำมาใช้เป็นรองนำในการ ปรับสภาพพื้นที่ ไม่เน้น การปลูกพืชเชิงเดี่ยว เช่นในอดีต ปรับมาสู่การปลูก ผสมผสาน ที่มีพืชพันธุ์ไม้ หลากหลายชนิด เพื่อให้เกิด การเกื้อกูล ลดความเสี่ยง ในด้านต่างๆ โดยเฉพาะ ตลาดรองรับผลผลิต

จำนวน 30 ไร่” หลังจากมีที่ดินเป็นของตนเอง เขาได้เริ่มต้นเดินตามแนวทาง ที่ว่าคิดฝันไว้

เพราะได้ความรู้ได้เปิดโลกให้กว้างขึ้น ด้วยการสนับสนุนของ ส.ป.ก. ทั้งการ เข้ามาให้ความรู้ที่สวน และการพาไป ศึกษาดูงานเกี่ยวกับการเกษตร โดยเฉพาะ โครงการตามแนวพระราชดำริของในหลวง รัชกาลที่ 9 ซึ่งได้กลายมาเป็นแรงบันดาลใจให้ผมยึดมั่นในการวางแผนการทำสวน เกษตรแบบผสมผสานโดยยึดหลักเศรษฐกิจ พอเพียง

“ผมได้มาคิดแล้วว่า ถ้าทำแบบท่าน ในหลวง เราก็จะพอมี พอกิน พออยู่ เหมือนในหลวงท่านได้แนะนำ ผมจึง มุ่งทำตามปรัชญาของในหลวงนะครับ”

ลุงประดิษฐ์ บอกว่า จากแนวทาง ตามพระราชดำริของในหลวง รัชกาลที่ 9 ที่ได้ไปเรียนรู้ไปศึกษามา ได้ถูกนำมาใช้ เป็นรองนำในการปรับสภาพพื้นที่ ไม่เน้น การปลูกพืชเชิงเดี่ยวเช่นในอดีต ปรับมาสู่ การปลูกผสมผสาน ที่มีพืชพันธุ์ไม้ หลากหลายชนิด เพื่อให้เกิดการเกื้อกูล ลดความเสี่ยงในด้านต่างๆ โดยเฉพาะตลาด รองรับผลผลิต





“**อย่างการปลูกพืช ผมยึดตามแนวพระราชดำริ ป่า 3 อย่าง ประโยชน์ 4 อย่าง ทำให้เรามีทั้งไม้ใช้สอย ไม้ผลเพื่อขายและกินในครัวเรือน**”
ลุงประดิษฐ์ กล่าวสำหรับการเลือกชนิดของพันธุ์ไม้ที่นำมาปลูก เกษตรกรต้นแบบในเขตปฏิรูปที่ดินจะเน้นใช้หลักของตลาดนำการผลิต ตามองค์ความรู้ที่ได้รับคำแนะนำจากสำนักงานปฏิรูปที่ดินจังหวัดลำปาง

จะดูก่อนว่า ปลูกแล้วจะเป็นรายได้แบบไหน แบบรายวัน รายเดือน หรือรายปี ปลูกแล้วตลาดต้องการไหม ปลูกแล้วจะขายใครที่ไหน ซึ่งไม้ที่ผมเลือกตอนนี้ ประกอบด้วย ไม้สร้างบ้าน คือไม้สัก ไม้ผล จะเน้นผลไม้ อย่าง มะขามเปรี้ยว ฝักยักษ์ มะม่วง ลำไย เงาะ เป็นหลัก และไม้ใช้สอยคือ ไผ่ซางหม่น ซึ่งเป็นไม้ที่ได้รับการยกย่องว่าเป็น ราชนิไผ่ ให้น้ำที่ดื่ม

ในระดับเกรดเอ เป็นพันธุ์ไม้ที่ตลาดต้องการมากที่สุดเลย นอกจากนี้ยังปลูกสมุนไพรชนิดต่างๆ

แต่ความน่าสนใจและถือเป็นภูมิปัญญาของเกษตรกรผู้นี้คือ **การเพิ่มมูลค่าให้ผลผลิตที่ปลูก**

“แต่ก่อนนี้เน้นขายให้พ่อค้าคนกลาง เขามารับซื้อถึงสวนก็จริง แต่เราก็โดนกดราคามาก คิดแล้วเรียกว่าขายแบบขาดทุน ดังนั้น จึงมาปรึกษากันในครอบครัว คุณกับแม่บ้าน คุณกับลูกสาว และลูกชาย เราจึงได้ข้อสรุปว่า ควรที่จะนำผลผลิตมาแปรรูปและขายเอง ซึ่งช่วยทำให้เราสามารถเพิ่มมูลค่าให้กับผลผลิต และทำให้มีรายได้มากขึ้น ตอนนี้ลูกสาวจึงทำหน้าที่เป็นฝ่ายแปรรูป พอมะม่วงออก มะขามเปรี้ยวฝักยักษ์ออก ก็จะทำมาแปรรูปก่อน และขายเอง ทั้งตลาดในหมู่บ้าน และการออกร้านตามงานต่างๆ”

แต่ก่อนนี้เน้นขายให้พ่อค้าคนกลาง เขามารับซื้อถึงสวนก็จริง แต่เราก็โดนกดราคามาก คิดแล้วเรียกว่า ขายแบบขาดทุน ดังนั้น จึงมาปรึกษากันในครอบครัว คุณกับแม่บ้าน คุณกับลูกสาวและลูกชาย เราจึงได้ข้อสรุปว่า ควรที่จะนำผลผลิตมาแปรรูปและขายเอง ซึ่งช่วยทำให้เราสามารถเพิ่มมูลค่าให้กับผลผลิตและทำให้มีรายได้มากขึ้น ตอนนี้ลูกสาวจึงทำหน้าที่เป็นฝ่ายแปรรูป พอมะม่วงออก มะขามเปรี้ยว ฝักยักษ์ออก ก็จะนำมาแปรรูปก่อน และขายเอง





ลุงประดิษฐ์ บอกอีกว่า วันนี้การทำ การเกษตรนั้น ต้องอาศัยทั้งความรู้ และ ความเพียร พยายามสร้างช่องทางต่างๆ โดยเฉพาะด้านการตลาดเพื่อสร้างรายได้ ไม่ได้ปลูกไม้ผลเพื่อขายผลผลิตที่เก็บได้ อย่างเดียว แต่ยังเพิ่มรายได้ด้วยการ ขยายพันธุ์ไม้ที่ปลูกในสวน จำหน่าย เพื่อเพิ่มรายได้อีกทางหนึ่ง ดังนั้น ในการ เลือกลายพันธุ์ต้นไม้นี้ที่นำมาปลูก จึงเป็น สิ่งที่เกษตรกรผู้เน้นย้ำว่า ต้องเลือก สายพันธุ์ที่ดี และเป็นของแท้

“ผมให้ความสนใจเกี่ยวกับเรื่องการ ขยายพันธุ์พืชมาตั้งแต่เริ่มต้น พยายามฝึก พยายามทำบ่อยๆ จนเกิดความชำนาญ

จนสามารถขยายพันธุ์ได้ทุกรูปแบบ ไม่ว่าจะเป็นการตอนกิ่ง เสียบยอด ตัดตา ทำได้หมด และที่สำคัญ กิ่งพันธุ์นั้น ยังเป็น ของที่ตลาดต้องการ หากทำดีมีคุณภาพ รับรองมีคนมาซื้อตลอด”

อีกประการที่ลุงประดิษฐ์ได้ให้ความสำคัญ และถือเป็นหนึ่งในปัจจัยสำคัญ ที่จะช่วยให้การปลูกพืชผลต่างๆ ประสบความสำเร็จ นั่นคือ ต้องมีน้ำ เป็นเรื่องสำคัญมาก ทำเกษตรไม่มีน้ำไม่ได้ ดังนั้น เมื่อ ส.ป.ก. จังหวัดลำปาง ได้เปิด รับสมัครเกษตรกรเข้าร่วมโครงการพัฒนา ระบบกสิกรรมด้วยศาสตร์พระราชาลุ่มน้ำยม ในเขตปฏิรูปที่ดิน ลุงประดิษฐ์เลยรับสมัคร

ซึ่งเป็นโครงการที่เน้นทำในลักษณะ บริหารจัดการพื้นที่ให้เกิดประโยชน์สูงสุด โดยเฉพาะการจัดการน้ำ

ลุงประดิษฐ์ ได้แบ่งพื้นที่ส่วนหนึ่ง จำนวน 18 ไร่ เข้าร่วมโครงการฯ โดยมี การบริหารจัดการพื้นที่เป็นสัดส่วน อย่างมีระบบ อาทิ ปลูกไม้ผล พืชสวนครัว เลี้ยงปลา ขุดบ่อน้ำประจำไร่นาเพื่อใช้ ในการเกษตร และวันนี้หลายกิจกรรมที่ทำ เริ่มสามารถเก็บเกี่ยวจำหน่าย สร้างรายได้ และประสบความสำเร็จจนมีผลงานดีเด่น ได้รับคัดเลือกให้เป็นศูนย์เรียนรู้การพัฒนา ระบบกสิกรรมด้วยศาสตร์พระราชาลุ่มน้ำยม ในเขตปฏิรูปที่ดิน ที่เปิดกว้างให้ ผู้สนใจทุกคนได้เข้าไปศึกษาเรียนรู้

“ดังนั้น ถ้าวันนี้ใครจะทำอย่างผม ต้องมี ความอดทนและมีความพยายาม มีความมุ่งมั่น อย่าไปคิดว่า ต้องมีเงินทุนมากมาย แล้วถึงจะ ทำได้ ไม่ใช่อย่างนั้น เรื่องนี้ขอให้อยู่ที่ใจรัก ลงมือทำด้วยความเพียรตามหลักการ ทรงงานของในหลวง รัชกาลที่ 9 รับรองว่า ต้องประสบความสำเร็จแน่นอน” ลุงประดิษฐ์ กล่าวในท้ายที่สุด



ที่มา : <http://www.technology-chaoban.com>



ภาวะเศรษฐกิจการเกษตร

ประจำเดือน
ตุลาคม 2563

ข้าว

1. สรุปภาวะการผลิต การตลาด และราคาในประเทศ

1.1 การผลิต

1) ข้าวนาปรัง ปี 2563

คาดการณ์ข้อมูล ณ เดือนกันยายน 2563 มีเนื้อที่เพาะปลูก 6.887 ล้านไร่ ผลผลิต 4.108 ล้านตันข้าวเปลือก และผลผลิตต่อไร่ 596 กิโลกรัม ลดลงจากปีการผลิต 2562 ที่มีพื้นที่เพาะปลูก 10.995 ล้านไร่ ผลผลิต 7.170 ล้านตันข้าวเปลือก ผลผลิตต่อไร่ 652 กิโลกรัม หรือลดลงร้อยละ 37.36 ร้อยละ 42.71 และร้อยละ 8.59 ตามลำดับ เนื้อที่เพาะปลูกลดลงจากปีที่แล้ว เนื่องจากปริมาณน้ำในอ่างเก็บน้ำส่วนใหญ่และปริมาณน้ำตามแหล่งน้ำตามธรรมชาติน้อยกว่าปีที่แล้ว ทำให้น้ำต้นทุนไม่เพียงพอ กรมชลประทานจึงไม่สนับสนุนน้ำเพื่อการเกษตรฤดูแล้ง ปี 2562/63 สำหรับผลผลิตต่อไร่ลดลง เนื่องจากปริมาณน้ำไม่เพียงพอต่อการเจริญเติบโตของต้นข้าว ทำให้ต้นข้าวเจริญเติบโตไม่สมบูรณ์ เมล็ดข้าวลีบ ประกอบกับบางพื้นที่มีแมลงศัตรูพืชระบาด ส่งผลให้ภาพรวมผลผลิตทั้งประเทศลดลง

ผลผลิตออกสู่ตลาด คาดการณ์ผลผลิตเริ่มออกสู่ตลาดตั้งแต่เดือนกุมภาพันธ์ - ตุลาคม 2563 โดยคาดว่าผลผลิตจะออกสู่ตลาดมากในช่วงเดือนมีนาคม - เมษายน 2563 ปริมาณรวม 2.418 ล้านตันข้าวเปลือก หรือร้อยละ 58.87 ของผลผลิตข้าวนาปรังทั้งหมด

รายการ	ปริมาณผลผลิตและร้อยละข้าวนาปรังจากการเก็บเกี่ยวรายเดือน ปี 2563									รวม
	ก.พ.63	มี.ค.	เม.ย.	พ.ค.	มิ.ย.	ก.ค.	ส.ค.	ก.ย.	ต.ค.	
รวมทั้งประเทศ (ล้านตันข้าวเปลือก)	0.556	1.273	1.145	0.641	0.190	0.177	0.090	0.027	0.009	4.108
ร้อยละ	13.54	31.00	27.87	15.60	4.63	4.30	2.18	0.66	0.22	100.00

2) ข้าวนาปี ปี 2563/64

คาดการณ์ข้อมูล ณ เดือนกันยายน 2563 มีเนื้อที่เพาะปลูก 61.281 ล้านไร่ ผลผลิต 25.522 ล้านตันข้าวเปลือก และผลผลิตต่อไร่ 416 กิโลกรัม เพิ่มขึ้นจากการผลิต 2562/63 ที่มีพื้นที่ 61.197 ผลผลิต 24.064 ล้านตันข้าวเปลือก และผลผลิตต่อไร่ 393 กิโลกรัม หรือเพิ่มขึ้นร้อยละ 0.14 ร้อยละ 6.06 และร้อยละ 5.85 ตามลำดับ เนื้อที่เพาะปลูก คาดว่าเพิ่มขึ้นจากปีที่แล้ว เนื่องจากคาดว่าปริมาณน้ำเพียงพอต่อการเพาะปลูก และสามารถปลูกข้าวนาปีรอบ 2 ได้เพิ่มขึ้นจากปีที่แล้วที่ไม่สามารถปลูกได้ ประกอบกับราคาข้าวเปลือกที่เกษตรกรขายได้ อยู่ในเกณฑ์ดี รวมทั้งเกษตรกรคาดว่าภาครัฐจะมีมาตรการเพื่อช่วยเหลือเกษตรกรผู้ปลูกข้าวเหมือนเช่นปีที่ผ่านๆ มา จึงจูงใจให้เกษตรกรขยายเนื้อที่เพาะปลูกจากนาที่ปล่อยว่างเมื่อปีที่แล้ว แต่เพิ่มขึ้นไม่มาก เนื่องจากเนื้อที่เพาะปลูกข้าวมียากัด และบางส่วนปลูกแทนอ้อยโรงงานที่ครบอายุสำหรับผลผลิตต่อไร่ คาดว่าเพิ่มขึ้นจากปีที่แล้ว แต่ยังไม่เพิ่มขึ้นไม่เท่ากับปีปกติ โดยคาดว่าผลผลิตปีนี้จะได้รับผลกระทบจากภาวะฝนทิ้งช่วงระหว่างฤดูการเพาะปลูก แต่ความเสียหายจะน้อยกว่าปีที่แล้ว ซึ่งได้รับผลกระทบจากภัยแล้งยาวนาน และอุทกภัยในช่วงใกล้เก็บเกี่ยว

ผลผลิตออกสู่ตลาด คาดการณ์ผลผลิตจะเริ่มออกสู่ตลาดตั้งแต่เดือนสิงหาคม 2563 - เมษายน 2564 โดยคาดว่าผลผลิตจะออกสู่ตลาดมากในเดือนพฤศจิกายน 2563 ปริมาณ 15.715 ล้านตันข้าวเปลือก หรือร้อยละ 61.57 ของผลผลิตข้าวนาปีทั้งหมด

รายการ	ปริมาณผลผลิตและร้อยละข้าวนาปีจากการเก็บเกี่ยวรายเดือน ปี 2563/64									รวม
	ส.ค.63	ก.ย.	ต.ค.	พ.ย.	ธ.ค.	ม.ค.64	ก.พ.	มี.ค.	เม.ย.	
รวมทั้งประเทศ (ล้านตันข้าวเปลือก)	1.699	2.318	2.206	15.715	2.493	0.630	0.248	0.089	0.124	25.522
ร้อยละ	6.66	9.08	8.64	61.57	9.77	2.47	0.97	0.35	0.49	100.00

1.2 การตลาด

1) แผนการผลิตและการตลาดข้าวครบวงจร ปีการผลิต 2563/64 ประกอบด้วย 5 ช่วง ดังนี้

ช่วงที่ 1 การกำหนดอุปสงค์และอุปทานข้าว ได้กำหนดอุปสงค์ 28.786 ล้านตันข้าวเปลือก อุปทาน 30.865 ล้านตันข้าวเปลือก

ช่วงที่ 2 ช่วงการผลิตข้าว

2.1) การวางแผนการผลิตข้าว กระทรวงเกษตรและสหกรณ์ได้มีการวางแผนการผลิตข้าว ปี 2563/64 รวม 69.409 ล้านไร่ คาดการณ์ผลผลิต 30.865 ล้านตันข้าวเปลือก จำแนกเป็น รอบที่ 1 พื้นที่ 59.884 ล้านไร่ คาดการณ์ผลผลิต 24.738 ล้านตันข้าวเปลือก และรอบที่ 2 พื้นที่ 9.525 ล้านไร่ คาดการณ์ผลผลิต 6.127 ล้านตันข้าวเปลือก โดยสามารถปรับสมดุลการผลิตได้ ในการวางแผนรอบที่ 2 หากราคามีความอ่อนไหว ความต้องการใช้ข้าวลดลง และสถานการณ์น้ำน้อย รวมทั้งการปรับลดพื้นที่การปลูกข้าวไปปลูกพืชอื่น โดยจะมีการทบทวนโครงการลดรอบการปลูกข้าวก่อนฤดูกาลเพาะปลูกข้าวรอบที่ 2

2.2) การจัดทำพื้นที่เป้าหมายส่งเสริมการปลูกข้าว กระทรวงเกษตรและสหกรณ์ได้มีการจัดทำพื้นที่เป้าหมายส่งเสริมการปลูกข้าว ปี 2563/64 รอบที่ 1 จำนวน 59.884 ล้านไร่ แยกเป็น 1) ข้าวหอมมะลิ 27.500 ล้านไร่ ผลผลิต 9.161 ล้านตันข้าวเปลือก 2) ข้าวหอมไทย 2.084 ล้านไร่ ผลผลิต 1.396 ล้านตันข้าวเปลือก 3) ข้าวเจ้า 13.488 ล้านไร่ ผลผลิต 8.192 ล้านตันข้าวเปลือก 4) ข้าวเหนียว 16.253 ล้านไร่ ผลผลิต 5.770 ล้านตันข้าวเปลือก และ 5) ข้าวตลาดเฉพาะ 0.559 ล้านไร่ ผลผลิต 0.219 ล้านตันข้าวเปลือก

2.3) การจัดการปัจจัยการผลิต ได้แก่ โครงการผลิตและกระจายเมล็ดพันธุ์ดี และควบคุมค่าเช่าที่นา

2.4) การเพิ่มประสิทธิภาพการผลิตข้าว ได้แก่ โครงการส่งเสริมระบบนาแบบแปลงใหญ่ โครงการส่งเสริมการผลิตข้าวอินทรีย์ โครงการส่งเสริมการประยุกต์ใช้เทคโนโลยีขั้นสูงในการผลิตพืช โครงการเพิ่มศักยภาพการผลิตข้าวหอมมะลิทุ่งกุลาร้องไห้สู่มาตรฐานเกษตรอินทรีย์ โครงการส่งเสริมการผลิตข้าว กข 43 และข้าวเจ้าพื้นนุ่ม (กข 79) และโครงการรักษาระดับปริมาณการผลิตและคุณภาพข้าว

2.5) การควบคุมปริมาณการผลิตข้าว ได้แก่ โครงการส่งเสริมการปลูกพืชหลากหลาย

2.6) การพัฒนาชาวนา ได้แก่ โครงการชาวนาปราดเปรื่อง

2.7) การวิจัยและพัฒนา ได้แก่ โครงการปรับปรุงและการรับรองพันธุ์ข้าวคุณภาพดีเพื่อการแข่งขัน และโครงการปรับปรุงและการรับรองพันธุ์ข้าวเจ้าพื้นนุ่มพันธุ์ใหม่

2.8) การประกันภัยพืชผล ได้แก่ โครงการประกันภัยข้าวนาปี



ช่วงที่ 3 ช่วงการเก็บเกี่ยวและหลังเก็บเกี่ยว ได้แก่ โครงการสินเชื่อเพื่อสร้างยุ้งฉางให้เกษตรกรและสถาบันเกษตรกร

ช่วงที่ 4 ช่วงการตลาดในประเทศ

4.1) การพัฒนาตลาดสินค้าข้าว ได้แก่ โครงการเชื่อมโยงตลาดข้าวอินทรีย์และข้าว GAP ครบวงจร และโครงการรณรงค์บริโภคข้าวและผลิตภัณฑ์ข้าวของไทยทั้งตลาดภายในประเทศและต่างประเทศ

4.2) การชะลอผลผลิตออกสู่ตลาด ได้แก่ โครงการสินเชื่อชะลอการขายข้าวเปลือกนาปี โครงการสินเชื่อเพื่อรวบรวมข้าวและสร้างมูลค่าเพิ่มโดยสถาบันเกษตรกร โครงการชดเชยดอกเบี้ยให้ผู้ประกอบการค้าข้าวในการเก็บสต็อก และโครงการสนับสนุนค่าบริหารจัดการและพัฒนาคุณภาพผลผลิตเกษตรกรผู้ปลูกข้าว

ช่วงที่ 5 ช่วงการตลาดต่างประเทศ

5.1) การจัดหาและเชื่อมโยงตลาดต่างประเทศ ได้แก่ การเจรจาขยายตลาดข้าวและกระชับความสัมพันธ์ทางการค้าในต่างประเทศ โครงการกระชับความสัมพันธ์ และรณรงค์สร้างการรับรู้ในศักยภาพข้าวไทยเพื่อขยายตลาดไทยในต่างประเทศ และโครงการ ลด/แก้ไขปัญหาอุปสรรคทางการค้าข้าวไทยและเสริมสร้างความเชื่อมั่น

5.2) ส่งเสริมภาพลักษณ์และประชาสัมพันธ์ข้าว ผลิตภัณฑ์ข้าวและนวัตกรรมข้าว ได้แก่ โครงการส่งเสริมและขยายตลาดข้าวไทยเชิงรุก โครงการผลักดันข้าวหอมมะลิไทยคุณภาพดีจากแหล่งผลิตสู่ตลาดโลก โครงการส่งเสริมและประชาสัมพันธ์ภาพลักษณ์ข้าวไทยในงานแสดงสินค้านานาชาติ โครงการจัดประชุม Thailand Rice Convention 2021 และโครงการเสริมสร้างศักยภาพสินค้าเกษตรนวัตกรรมไทยเพื่อการต่อยอดเชิงพาณิชย์

5.3) ส่งเสริมพัฒนาการค้าสินค้ามาตรฐาน และปกป้องคุ้มครองเครื่องหมายการค้า/เครื่องหมายรับรองข้าวหอมมะลิไทย

5.4) ประชาสัมพันธ์รณรงค์บริโภคข้าวและผลิตภัณฑ์ข้าวของไทยในตลาดข้าวต่างประเทศ

1.3 การค้า

ภาวะการณืซื้อขายข้าวในเดือนตุลาคม 2563 ข้าวเปลือกเจ้าที่เกษตรกรขายได้ ราคาตกลงเมื่อเทียบกับเดือนที่ผ่านมา เนื่องจากผลผลิตฤดูกาลใหม่เริ่มทยอยออกสู่ตลาด ขณะที่ตลาดต่างประเทศชะลอการสั่งซื้อ ส่วนหนึ่งเนื่องจากข้าวไทยมีราคาสูงเมื่อเทียบกับประเทศคู่แข่ง

1.4 การส่งออก

ปี 2562 ไทยส่งออกข้าว 7.584 ล้านตันข้าวสาร มูลค่า 130,585 ล้านบาท เมื่อเทียบกับ ปี 2561 ที่ส่งออก 17.018 ล้านตันข้าวสาร มูลค่า 182,082 ล้านบาท ทั้งปริมาณและมูลค่าลดลงร้อยละ 55.44 และร้อยละ 28.28 ตามลำดับ (ที่มา : กรมศุลกากร)

ปี 2563 (ม.ค. - ก.ย.) ไทยส่งออกข้าว 4.042 ล้านตันข้าวสาร มูลค่า 84,481 ล้านบาท เมื่อเทียบกับช่วงเดียวกันของปี 2562 ที่ส่งออก 5.935 ล้านตันข้าวสาร มูลค่า 100,012 ล้านบาท ทั้งปริมาณและมูลค่าลดลงร้อยละ 31.90 และร้อยละ 15.53 ตามลำดับ (ที่มา : กรมศุลกากร)

1.5 การนำเข้า

ตั้งแต่ ปี 2548 ตามพันธกรณี WTO ไทยจะต้องเปิดตลาดนำเข้าข้าวตามพันธกรณีในปริมาณ 249,757 ตัน ภาชีนำเข้าข้าวในโควตาอัตราร้อยละ 30

ปี 2562 ไทยนำเข้าข้าว 32,706 ตันข้าวสาร มูลค่า 493 ล้านบาท เมื่อเทียบกับ ปี 2561 ที่นำเข้า 14,988 ตันข้าวสาร มูลค่า 398 ล้านบาท ทั้งปริมาณและมูลค่าเพิ่มขึ้นร้อยละ 118.21 และร้อยละ 23.86 ตามลำดับ (ที่มา : กรมศุลกากร)

ปี 2563 (ม.ค. - ก.ย.) ไทยนำเข้าข้าว 39,011 ตันข้าวสาร มูลค่า 470 ล้านบาท เมื่อเทียบกับช่วงเดียวกันของปี 2562 ที่นำเข้า 20,584 ตันข้าวสาร มูลค่า 330 ล้านบาท ทั้งปริมาณและมูลค่าเพิ่มขึ้นร้อยละ 89.52 และร้อยละ 42.42 ตามลำดับ (ที่มา : กรมศุลกากร)

2. สถานการณ์การผลิตและการค้าของโลก

2.1 สถานการณ์ข้าวโลก

1) การผลิต

ผลผลิตข้าวโลก กระทรวงเกษตรสหรัฐฯ ได้คาดการณ์ผลผลิตข้าวโลกปี 2563/64 ณ เดือนตุลาคม ผลผลิต 501.473 ล้านตันข้าวสาร เพิ่มขึ้นจาก 495.782 ล้านตันข้าวสาร ในปี 2562/63 หรือเพิ่มขึ้นร้อยละ 1.15

2) การค้าข้าวโลก

บัญชีสมดุลข้าวโลก กระทรวงเกษตรสหรัฐฯ ได้คาดการณ์บัญชีสมดุลข้าวโลก ปี 2563/64 ณ เดือนตุลาคม 2563 มีปริมาณผลผลิต 501.473 ล้านตันข้าวสาร เพิ่มขึ้นจากปี 2562/63 ร้อยละ 1.15 การใช้ในประเทศ 499.440 ล้านตันข้าวสาร เพิ่มขึ้นจากปี 2562/63 ร้อยละ 0.85 การส่งออก/นำเข้า 44.223 ล้านตันข้าวสาร เพิ่มขึ้นจากปี 2562/63 ร้อยละ 2.84 และสต็อกปลายปีคงเหลือ 179.146 ล้านตันข้าวสาร เพิ่มขึ้นจากปี 2562/63 ร้อยละ 1.15

โดยประเทศที่คาดว่าจะส่งออกเพิ่มขึ้น ได้แก่ ออสเตรเลีย กัมพูชา กายานา อินเดีย ปากีสถาน แอฟริกาใต้ และไทย

ส่วนประเทศที่คาดว่าจะส่งออกลดลง ได้แก่ อาร์เจนตินา บราซิล เมียนมา ปารากวัย และเวียดนาม

สำหรับประเทศที่คาดว่าจะนำเข้าเพิ่มขึ้น ได้แก่ เบนิน คาเมรูน ไบเวอรีโคสต์ เอธิโอเปีย สหภาพยุโรป กานา กินี อิหร่าน อิรัก เคนยา ไนจีเรีย ฟิลิปปินส์ เซเนกัล แอฟริกาใต้ สหรัฐอาหรับเอมิเรตส์ เยเมน และสหรัฐอเมริกา

ส่วนประเทศที่คาดว่าจะนำเข้าลดลง ได้แก่ บราซิล จีน เม็กซิโก

ประเทศที่มีสต็อกคงเหลือปลายปีเพิ่มขึ้น ได้แก่ อินเดีย และสหรัฐอเมริกา

ส่วนประเทศที่คาดว่าจะมีสต็อกคงเหลือปลายปีลดลง ได้แก่ บังกลาเทศ อินโดนีเซีย ญี่ปุ่น ฟิลิปปินส์ และไทย

2.2 สถานการณ์ข้าวของประเทศผู้ผลิตและผู้บริโภคที่สำคัญ

เวียดนาม

ภาวะราคาข้าวปรับสูงขึ้นท่ามกลางความคาดหวังที่ฟิลิปปินส์จะกลับมาสั่งซื้อข้าวเวียดนาม โดยข้าวขาว 5% ราคาอยู่ที่ประมาณตันละ 485 - 490 ดอลลาร์สหรัฐฯ ขณะที่วงการค้าระบุว่า ผู้ค้าข้าวในประเทศได้เริ่มซื้อข้าวเก็บไว้ เพราะคาดว่าผู้ซื้อจากฟิลิปปินส์จะกลับมาซื้อข้าวอีกครั้งประมาณ 300,000 ตัน ส่งผลให้ราคาข้าวในประเทศปรับตัวสูงขึ้น



กรมศุลกากรเวียดนาม (the Customs Department) รายงานว่า ในเดือนกันยายน 2563 เวียดนามส่งออกข้าวได้ประมาณ 385,429 ตัน มูลค่าประมาณ 195.8 ล้านดอลลาร์สหรัฐฯ ราคาส่งออกเฉลี่ยอยู่ที่ประมาณตันละ 508 ดอลลาร์สหรัฐฯ โดยปริมาณและมูลค่าลดลงประมาณร้อยละ 36.35 และร้อยละ 35.66 ตามลำดับ เมื่อเทียบกับปีที่ผ่านมา แต่เมื่อเทียบกับเดือนที่ผ่านมา ราคาส่งออกเฉลี่ยเพิ่มขึ้นร้อยละ 1.1 โดยเมื่อเดือนสิงหาคม 2563 เวียดนามส่งออกข้าวได้ประมาณ 605,566 ตัน มูลค่าประมาณ 304.33 ล้านดอลลาร์สหรัฐฯ ราคาส่งออกเฉลี่ยอยู่ที่ประมาณตันละ 502.6 ดอลลาร์สหรัฐฯ นอกจากนี้ กระทรวงอุตสาหกรรมและการค้าเวียดนามระบุว่า เมื่อไม่นานมานี้เวียดนามเปลี่ยนมาส่งออกข้าวคุณภาพสูงเพิ่มมากขึ้น เช่น ข้าวจาปอนิกา (Japonica) ข้าวหอม และข้าวเหนียว เป็นต้น ทั้งนี้ เวียดนามกลับมามีการส่งออกข้าวตามปกติอีกครั้งในเดือนพฤษภาคม หลังจากถูกสั่งห้ามส่งออกชั่วคราวในเดือนมีนาคม เพื่อเป็นหลักประกันความมั่นคงด้านอาหารของประเทศท่ามกลางการแพร่ระบาดของเชื้อไวรัสโคโรนาสายพันธุ์ใหม่ (โควิด - 19)

โดยในช่วง 9 เดือนแรกของปี 2563 (มกราคม - กันยายน) เวียดนามส่งออกข้าวประมาณ 4,989,996 ตัน มูลค่าประมาณ 2,448.338 ล้านดอลลาร์สหรัฐฯ โดยเมื่อเทียบกับช่วงเดียวกันของปีที่ผ่านมา ปริมาณลดลงร้อยละ 1.35 แต่มูลค่าเพิ่มขึ้นร้อยละ 11.13 ขณะที่ราคาส่งออกเฉลี่ยอยู่ที่ประมาณตันละ 490.7 ดอลลาร์สหรัฐฯ เพิ่มขึ้นร้อยละ 12.7 โดยประเทศที่เวียดนามส่งออกข้าวไปมากที่สุดคือ ฟิลิปปินส์ ซึ่งเวียดนามส่งออกประมาณ 1.809 ล้านตัน มูลค่าประมาณ 843.47 ล้านดอลลาร์สหรัฐฯ (ปริมาณลดลงร้อยละ 3.87 แต่มูลค่าเพิ่มขึ้นร้อยละ 9.2 เมื่อเทียบกับช่วงเดียวกันของปีที่ผ่านมา) คิดเป็นร้อยละ 36.26 และร้อยละ 34.45 ของปริมาณการส่งออกข้าวทั้งหมด รองลงมา ได้แก่ จีนประมาณ 0.576 ล้านตัน มูลค่าประมาณ 338.278 ล้านดอลลาร์สหรัฐฯ โดยปริมาณและมูลค่าเพิ่มขึ้นร้อยละ 48.71 และร้อยละ 75.42 เมื่อเทียบกับช่วงเดียวกันของปีที่ผ่านมา (คิดเป็นร้อยละ 11.56 และร้อยละ 13.82 ของการส่งออกข้าวทั้งหมด) มาเลเซียประมาณ 0.492 ล้านตัน มูลค่าประมาณ 210.02 ล้านดอลลาร์สหรัฐฯ โดยปริมาณและมูลค่าเพิ่มขึ้นร้อยละ 11.0 และร้อยละ 20.04 เมื่อเทียบกับช่วงเดียวกันของปีที่ผ่านมา (คิดเป็นร้อยละ 9.86 และร้อยละ 8.58 ของการส่งออกข้าวทั้งหมด)

กาน่าประมาณ 0.412 ล้านตัน มูลค่าประมาณ 217.41 ล้านดอลลาร์สหรัฐฯ (ปริมาณและมูลค่าเพิ่มขึ้นร้อยละ 41.69 และร้อยละ 53.03 เมื่อเทียบกับช่วงเดียวกันของปีที่ผ่านมา คิดเป็นร้อยละ 8.26 และร้อยละ 8.88 ของการส่งออกข้าวทั้งหมด) ไต้หวันประมาณ 0.361 ล้านตัน มูลค่าประมาณ 165.32 ล้านดอลลาร์สหรัฐฯ (ปริมาณและมูลค่าลดลงร้อยละ 15.49 และร้อยละ 9.45 เมื่อเทียบกับช่วงเดียวกันของปีที่ผ่านมา คิดเป็นร้อยละ 7.24 และร้อยละ 6.75 ของการส่งออกข้าวทั้งหมด) อิรักประมาณ 0.09 ล้านตัน มูลค่าประมาณ 47.61 ล้านดอลลาร์สหรัฐฯ (ปริมาณและมูลค่าลดลงร้อยละ 66.68 และร้อยละ 65.64 เมื่อเทียบกับช่วงเดียวกันของปีที่ผ่านมา คิดเป็นร้อยละ 1.8 และร้อยละ 1.94 ของการส่งออกข้าวทั้งหมด)



สิงคโปร์ประมาณ 83,097 ตัน มูลค่าประมาณ 45.56 ล้านดอลลาร์สหรัฐฯ (ปริมาณและมูลค่าเพิ่มขึ้นร้อยละ 20.62 และร้อยละ 24.41 เมื่อเทียบกับช่วงเดียวกันของปีที่ผ่านมา) อินโดนีเซียประมาณ 75,937 ตัน มูลค่าประมาณ 41.76 ล้านดอลลาร์สหรัฐฯ (ปริมาณและมูลค่าเพิ่มขึ้นร้อยละ 157.07 และร้อยละ 220.24 เมื่อเทียบกับช่วงเดียวกันของปีที่ผ่านมา) ฮองกงประมาณ 61,173 ตัน มูลค่าประมาณ 34.42 ล้านดอลลาร์สหรัฐฯ (ปริมาณและมูลค่าลดลงร้อยละ 35.52 และร้อยละ 29.22 เมื่อเทียบกับช่วงเดียวกันของปีที่ผ่านมา) โมซัมบิกประมาณ 50,159 ตัน มูลค่าประมาณ 25.056 ล้านดอลลาร์สหรัฐฯ (ปริมาณและมูลค่าเพิ่มขึ้นร้อยละ 39.82 และร้อยละ 48.3 เมื่อเทียบกับช่วงเดียวกันของปีที่ผ่านมา) เซเนกัลประมาณ 42,061 ตัน มูลค่าประมาณ 14.98 ล้านดอลลาร์สหรัฐฯ (ปริมาณและมูลค่าลดลงร้อยละ 21.68 และร้อยละ 11.39 เมื่อเทียบกับช่วงเดียวกันของปีที่ผ่านมา)

สหรัฐอเมริกาหับอิมิเรตส์ประมาณ 37,260 ตัน มูลค่าประมาณ 20.866 ล้านดอลลาร์สหรัฐฯ (ปริมาณและมูลค่าเพิ่มขึ้นร้อยละ 4.03 และร้อยละ 11.28 เมื่อเทียบกับช่วงเดียวกันของปีที่ผ่านมา) ซาอุดีอาระเบียประมาณ 27,464 ตัน มูลค่าประมาณ 16.059 ล้านดอลลาร์สหรัฐฯ (ปริมาณและมูลค่าเพิ่มขึ้นร้อยละ 14.71 และร้อยละ 23.27 เมื่อเทียบกับช่วงเดียวกันของปีที่ผ่านมา) ออสเตรเลียประมาณ 21,812 ตัน มูลค่าประมาณ 13.66 ล้านดอลลาร์สหรัฐฯ (ปริมาณและมูลค่าเพิ่มขึ้นร้อยละ 58.67 และร้อยละ 58.39 เมื่อเทียบกับช่วงเดียวกันของปีที่ผ่านมา) สหรัฐฯประมาณ 14,852 ตัน มูลค่าประมาณ 10.18 ล้านดอลลาร์สหรัฐฯ (ปริมาณและมูลค่าเพิ่มขึ้นร้อยละ 18.02 และร้อยละ 22.5 เมื่อเทียบกับช่วงเดียวกันของปีที่ผ่านมา) ใต้หวันประมาณ 15,484 ตัน มูลค่าประมาณ 8.64 ล้านดอลลาร์สหรัฐฯ (ปริมาณลดลงร้อยละ 15.48 แต่มูลค่าเพิ่มขึ้นร้อยละ 1.2 เมื่อเทียบกับช่วงเดียวกันของปีที่ผ่านมา) แทนซาเนียประมาณ 15,173 ตัน มูลค่าประมาณ 8.72 ล้านดอลลาร์สหรัฐฯ (ปริมาณและมูลค่าลดลงร้อยละ 6.1 และร้อยละ 2.3 เมื่อเทียบกับช่วงเดียวกันของปีที่ผ่านมา) รัสเซียประมาณ 7,613 ตัน มูลค่าประมาณ 3.28 ล้านดอลลาร์สหรัฐฯ (ปริมาณและมูลค่าลดลงร้อยละ 62.25 และร้อยละ 60.21 เมื่อเทียบกับช่วงเดียวกันของปีที่ผ่านมา) โปแลนด์ประมาณ 7,733 ตัน มูลค่าประมาณ 3.98 ล้านดอลลาร์สหรัฐฯ (ปริมาณและมูลค่าเพิ่มขึ้นร้อยละ 9.86 และร้อยละ 8.84 เมื่อเทียบกับช่วงเดียวกันของปีที่ผ่านมา) เป็นต้น

ที่มา : สมาคมผู้ส่งออกข้าวไทย , xinhuathai.com

กัมพูชา

พนมเปญ (สำนักข่าวซินหัว) เมื่อวันที่ 3 ตุลาคม 2563 สหพันธ์ข้าวกัมพูชา (CRF) กล่าวกับสำนักข่าวซินหัวว่า ในช่วง 9 เดือนแรกของปี 2563 กัมพูชาส่งออกข้าวสารรวม 488,785 ตัน เพิ่มขึ้นร้อยละ 23 จากช่วงเดียวกันของปีที่ผ่านมา

แถลงการณ์จากสหพันธ์ฯ ระบุว่า ในช่วงเดือนมกราคม - กันยายนที่ผ่านมา กัมพูชามีรายได้จากการส่งออกข้าวรวมกว่า 328 ล้านดอลลาร์สหรัฐฯ (ประมาณ 1 หมื่นล้านบาท)

“ช่วง 9 เดือนแรกของการส่งออกข้าวในปี 2563 จีนครองตลาดส่งออกรายใหญ่ที่สุดที่ 171,896 ตัน หรือคิดเป็นร้อยละ 35 ของตลาดส่งออกทั้งหมด ตามด้วยสหภาพยุโรป (EU) 161,614 ตัน หรือคิดเป็นร้อยละ 33”

ขณะเดียวกันกัมพูชาส่งออกข้าวไปยังตลาดอาเซียนรวม 67,433 ตัน จากปริมาณที่ส่งออกทั้งหมด โดยกัมพูชาส่งออกข้าวไปยัง 69 ประเทศและภูมิภาคทั่วโลก

นายจิน ชัย (Ngin Chhay) อธิบดีกรมวิชาการเกษตร กระทรวงการเกษตร ป่าไม้ และการประมงของกัมพูชา กล่าวว่า การแพร่ระบาดของเชื้อไวรัสโคโรนาสายพันธุ์ใหม่ (โควิด-19) ผลักดันให้ความต้องการซื้อข้าวกัมพูชาพุ่งสูงขึ้น พร้อมคาดการณ์ว่าในปีนี้ การส่งออกข้าวของกัมพูชาไปยังตลาดต่างประเทศอาจสูงถึง 800,000 ตัน โดยในปี 2562 กัมพูชาผลิตข้าวเปลือกได้ประมาณ 10 ล้านตัน ทำให้กัมพูชามีข้าวเปลือกเกินดุลประมาณ 5.6 ล้านตัน หรือเทียบเท่าข้าวสาร 3.5 ล้านตัน

ที่มา : xinhuathai.com

ญี่ปุ่น

กระทรวงเกษตร ประมง และป่าไม้ (the Ministry of Agriculture, Fisheries and Forests; MAFF) ประกาศผลการประมูลนำเข้าข้าวแบบ MA (ordinary international tenders) ครั้งที่ 3 ปีงบประมาณ 2563/64 (1 เมษายน 2563 - 31 มีนาคม 2564) เมื่อวันที่ 2 ตุลาคม 2563 ซึ่งกำหนดซื้อข้าวรวม 14,000 ตัน ประกอบด้วยข้าวสารเมล็ดยาว (Non - glutinous milled long grain rice) จากประเทศใดก็ได้ (Global tender) 2 ล็อต ล็อตละ 7,000 ตัน กำหนดส่งมอบวันที่ 20 ตุลาคม - 30 พฤศจิกายน 2563

ผลการประมูลปรากฏว่า ผู้ประมูลซื้อข้าวสารเมล็ดยาวจากประเทศไทยจำนวน 14,000 ตัน โดยการประมูลครั้งนี้ มีผู้เข้าร่วมยื่นเสนอราคาจำนวน 9 ราย ซึ่งราคาที่ประมูลได้เฉลี่ยอยู่ที่ 55,920 เยนต่อตัน (ไม่รวมภาษี) (ประมาณ 530 ดอลลาร์สหรัฐฯต่อตัน) หรือ 60,394 เยนต่อตัน (รวมภาษี) (ประมาณ 572 ดอลลาร์สหรัฐฯต่อตัน)

สำหรับการประมูลนำเข้าข้าวแบบ MA (ordinary international tenders) ครั้งที่ 2 ปีงบประมาณ 2563/64 (1 เมษายน 2563-31 มีนาคม 2564) เมื่อวันที่ 18 กันยายน 2563 ซึ่งกำหนดซื้อข้าวรวม 54,000 ตัน ประกอบด้วย ข้าวสารเมล็ดกลาง (Non-glutinous polished medium rice) จากสหรัฐฯ 2 ล็อต ล็อตละ 13,000 ตัน กำหนดส่งมอบวันที่ 20 ตุลาคม - 30 พฤศจิกายน 2563 และ วันที่ 1 พฤศจิกายน - 10 ธันวาคม 2563 และข้าวสารเมล็ดยาว (Non - glutinous milled long grain rice) จากประเทศใดก็ได้ (Global tender) จำนวน 4 ล็อต ล็อตละ 7,000 ตัน กำหนดส่งมอบ 2 ล็อตแรก ในวันที่ 20 ตุลาคม - 30 พฤศจิกายน 2563 และอีก 2 ล็อตที่เหลือในวันที่ 1 พฤศจิกายน - 10 ธันวาคม 2563 นั้น

ผลการประมูลปรากฏว่า ผู้ประมูลซื้อข้าวจำนวนรวม 54,000 ตัน ประกอบด้วย ข้าวสารเมล็ดกลางจากสหรัฐฯ รวม 26,000 ตัน และข้าวสารเมล็ดยาวจากประเทศไทย โดยในการประมูลครั้งนี้มีผู้เข้าร่วมยื่นเสนอราคาจำนวน 31 ราย ซึ่งราคาที่ประมูลได้เฉลี่ยอยู่ที่ 98,725 เยนต่อตัน (ไม่รวมภาษี) (ประมาณ 942 ดอลลาร์สหรัฐฯต่อตัน) หรือ 106,623 เยนต่อตัน (รวมภาษี) (ประมาณ 1,017 ดอลลาร์สหรัฐฯต่อตัน)

ส่วนประมูลนำเข้าข้าวแบบ CPTPP Simultaneous Buy and Sell (SBS) tender ครั้งที่ 3 ของปีงบประมาณ 2564 (1 เมษายน 2563 - 31 มีนาคม 2564) เมื่อวันที่ 29 กันยายน 2563 ซึ่งกำหนดจะซื้อข้าวประมาณ 1,000 ตัน จากประเทศสมาชิกกลุ่ม CPTPP นั้น ปรากฏว่าไม่มีการยื่นเสนอราคาข้าวในการประมูลครั้งนี้

ที่มา : Oryza.com

บังกลาเทศ

รัฐบาลกำหนดราคารับซื้อข้าวสำหรับโรงสีข้าว ซึ่งเป็นส่วนหนึ่งของความพยายามในการรักษาเสถียรภาพของราคาข้าวในประเทศ และแก้ปัญหาที่โรงสีข้าวไม่ยอมจัดหาข้าวให้รัฐบาล โดยกระทรวงการอาหารได้กำหนดราคาข้าวเกรดดี [fine rice (miniket)] ที่ราคา 2,575 ทากาต่อ 50 กิโลกรัม หรือประมาณตันละ 510 ดอลลาร์สหรัฐฯ ข้าว BR - 28 ที่ราคา 2,550 ทากาต่อ 50 กิโลกรัม หรือประมาณตันละ 505 ดอลลาร์สหรัฐฯ โดยโรงสีข้าวควรจะขายข้าวที่ระดับราคานี้ตั้งแต่วันที่ 30 กันยายน 2563 เป็นต้นไป

อย่างไรก็ตาม กระทรวงไม่ได้กำหนดราคาข้าวธรรมดา (coarse rice) เนื่องจากเกิดภาวะขาดข้าวเพราะประชาชนตื่นตระหนกกับการระบาดของ COVID-19 จึงมีการเร่งซื้อข้าวเก็บตุนไว้

กระทรวงการอาหารรายงานว่า ราคาข้าวในประเทศปรับตัวสูงขึ้นอย่างเห็นได้ชัดในช่วงสัปดาห์ที่ผ่านมา เนื่องจากผู้ค้าบางรายหันมาใช้วิธีกักตุนข้าว และเก็บข้าวเปลือกและข้าวสารไว้ในโรงสีปีละประมาณ 50 แห่งส่งผลให้ข้าวขาดตลาดและราคาปรับสูงขึ้น ขณะที่รัฐมนตรีว่าการกระทรวงการอาหารได้ออกมาเตือนว่าหากโรงสียังไม่ปฏิบัติตามมาตรการกำหนดราคาข้าวของรัฐบาล รัฐบาลมีความจำเป็นที่จะต้องนำเข้าข้าวเพื่อให้เพียงพอต่อความต้องการในประเทศ

สำนักข่าว New Age Bangladesh รายงานว่า จากการศึกษาที่เกษตรกรหนักจนทำให้เกิดอุทกภัยในหลายพื้นที่ที่มีการเพาะปลูกข้าว จึงคาดว่าผลผลิตข้าวจากฤดูการผลิต Aman (พฤษภาคม - พฤศจิกายน) ในภูมิภาค Rangpur ได้รับความเสียหายประมาณ 143,750 ไร่ และผลผลิตในภูมิภาค Mymensingh ได้รับความเสียหายประมาณ 6,250 ไร่ ขณะที่แม่น้ำทั้ง 9 สาย ในบังกลาเทศตอนเหนือมีระดับน้ำสูงเกินระดับวิกฤตในพื้นที่ 10 แห่ง (ข้อมูล ณ วันที่ 30 กันยายน 2563)

ทั้งนี้จากการพยากรณ์อากาศคาดการณ์ว่าจะยังคงมีร่องความกดอากาศต่ำบริเวณเหนืออ่าวเบงกอลเหนือในสัปดาห์นี้ทำให้เกิดความกังวลว่าจะยังคงมีฝนตกเพิ่มขึ้นในประเทศต่อไป

ที่มา : สมาคมผู้ส่งออกข้าวไทย



3. ราคาข้าวไทยในเดือนตุลาคม 2563 มีดังนี้

3.1 ราคาข้าวที่เกษตรกรขายได้

ข้าวเปลือกเจ้าพันธุ์หอมมะลิ เฉลี่ยตันละ 12,107 บาท ราคาลดลงจากตันละ 13,238 บาท ของเดือนกันยายน 2563 ร้อยละ 8.54 และลดลงจากตันละ 16,291 บาท ของเดือนตุลาคม 2562 ร้อยละ 25.68

ข้าวเปลือกเจ้าความชื้น 15% เฉลี่ยตันละ 8,994 บาท ราคาลดลงจากตันละ 9,419 บาท ของเดือนกันยายน 2563 ร้อยละ 4.51 แต่สูงขึ้นจากตันละ 7,921 บาท ของเดือนตุลาคม 2562 ร้อยละ 13.55

3.2 ราคาขายส่งตลาดกรุงเทพฯ

ข้าวสารหอมมะลิ ชั้น 2 (ใหม่) เฉลี่ยตันละ 24,783 บาท ราคาลดลงจากตันละ 26,550 บาท ของเดือนกันยายน 2563 ร้อยละ 6.66 และลดลงจากตันละ 34,650 บาท ของเดือนตุลาคม 2562 ร้อยละ 28.48

ข้าวสารเจ้า 5% (ใหม่) เฉลี่ยตันละ 13,430 บาท ราคาลดลงจากตันละ 14,280 บาท ของเดือนกันยายน 2563 ร้อยละ 5.95 แต่สูงขึ้นจากตันละ 11,402 บาท ของเดือนตุลาคม 2562 ร้อยละ 17.79

3.3 ราคาส่งออก เอฟ.โอ.บี

ข้าวหอมมะลิ 100% (ใหม่) เฉลี่ยตันละ 912 ดอลลาร์สหรัฐฯ (28,264 บาท/ตัน) ราคาลดลงจากตันละ 923 ดอลลาร์สหรัฐฯ (28,736 บาท/ตัน) ของเดือนกันยายน 2563 ร้อยละ 1.19 (ลดลงในรูปเงินบาทร้อยละ 1.64) และลดลงจากตันละ 1,221 ดอลลาร์สหรัฐฯ (36,692 บาท/ตัน) ของเดือนตุลาคม 2562 ร้อยละ 25.31 (ลดลงในรูปเงินบาทร้อยละ 22.97)

ข้าว 5% เฉลี่ยตันละ 473 ดอลลาร์สหรัฐฯ (14,659 บาท/ตัน) ราคาลดลงจากตันละ 504 ดอลลาร์สหรัฐฯ (15,679 บาท/ตัน) ของเดือนกันยายน 2563 ร้อยละ 6.15 (ลดลงในรูปเงินบาทร้อยละ 6.51) แต่สูงขึ้นจากตันละ 424 ดอลลาร์สหรัฐฯ (12,731 บาท/ตัน) ของเดือนตุลาคม 2562 ร้อยละ 11.56 (สูงขึ้นในรูปเงินบาทร้อยละ 15.14)

หมายเหตุ : อัตราแลกเปลี่ยน 1 ดอลลาร์สหรัฐฯ เท่ากับ 30.9908 (อัตราแลกเปลี่ยน 3 สัปดาห์ของเดือนตุลาคม 2563)

โดย น.ส.ปองวดี จรรย์รัตน์
น.ส.อินทุชญา ปานปวง
สำนักวิจัยเศรษฐกิจการเกษตร



ตารางที่ 1 ผลผลิตข้าวโลก

(ประมาณการเดือน ตุลาคม 2563)

หน่วย : ล้านตันข้าวสาร

ประเทศ	ปี 2558/59	ปี 2559/60	ปี 2560/61	ปี 2561/62	ปี 2562/63 (2)	Gr	ปี 2563/64 (1)	ผลต่างร้อยละ (1) และ (2)
บังคลาเทศ	34.500	34.578	32.650	34.909	35.850	0.87	35.997	0.41
บราซิล	7.210	8.383	8.204	7.140	7.602	-0.54	7.480	-1.60
พม่า	12.160	12.650	13.200	13.200	12.700	1.30	12.900	1.57
กัมพูชา	4.931	5.256	5.554	5.742	5.740	4.00	5.780	0.70
จีน	148.499	147.766	148.873	148.490	146.730	-0.19	147.000	0.18
อียิปต์	4.000	4.800	4.300	2.800	4.300	-3.87	4.000	-6.98
อินเดีย	104.408	109.698	112.760	116.480	118.426	3.17	120.000	1.33
อินโดนีเซีย	36.200	36.858	37.000	34.200	34.000	-1.98	34.900	2.65
ญี่ปุ่น	7.876	7.929	7.787	7.657	7.611	-1.03	7.620	0.12
เกาหลีใต้	4.327	4.197	3.972	3.868	3.744	-3.64	3.857	3.02
ไนจีเรีย	3.941	4.536	4.470	4.538	5.040	5.05	5.040	0.00
ปากีสถาน	6.802	6.849	7.500	7.300	7.200	1.79	7.600	5.56
ฟิลิปปินส์	11.008	11.686	12.235	11.732	11.927	1.66	11.700	-1.90
ไทย	15.800	19.200	20.577	20.340	17.655	2.84	18.600	5.35
เวียดนาม	27.584	27.400	27.657	27.344	27.150	-0.34	27.000	-0.55
สหรัฐฯ	6.131	7.117	5.659	7.107	5.864	-0.90	7.186	22.54
อื่น ๆ	41.755	42.612	42.446	43.831	44.243	1.45	44.813	1.29
รวม	477.132	491.515	494.844	496.678	495.782	0.95	501.473	1.15

ที่มา : World Grain Situation and Outlook, USDA ประจำเดือนตุลาคม 2563

ตารางที่ 2 บัญชีสมดุลข้าวโลก

(ประมาณการเดือน ตุลาคม 2563)

หน่วย : ล้านตันข้าวสาร

ประเทศ	ปี 2558/59	ปี 2559/60	ปี 2560/61	ปี 2561/62	ปี 2562/63 (2)	Gr	ปี 2563/64 (1)	ผลต่างร้อยละ (1) และ (2)
สต็อกต้นปี	135.048	142.488	150.375	164.171	176.881	7.05	177.113	0.13
ผลผลิต	477.132	491.515	494.844	496.678	495.782	0.88	501.473	1.15
นำเข้า	40.195	48.135	47.642	43.428	43.003	0.32	44.223	2.84
ใช้ในประเทศ	469.843	483.668	481.048	483.968	495.249	1.07	499.440	0.85
ส่งออก	40.195	48.135	47.642	43.428	43.003	0.32	44.223	2.84
สต็อกปลายปี	142.488	150.375	164.171	176.881	177.113	6.16	179.146	1.15

ที่มา : World Grain Situation and Outlook, USDA ประจำเดือนตุลาคม 2563

ตารางที่ 3 ปริมาณการส่งออกข้าวของโลก

(ประมาณการเดือน ตุลาคม 2563)

หน่วย : ล้านตัน

ประเทศ	ปี 2558/59	ปี 2559/60	ปี 2560/61	ปี 2561/62	ปี 2562/63 (2)	Gr	ปี 2563/64 (1)	ผลต่างร้อยละ (1) และ (2)
อาร์เจนตินา	0.527	0.391	0.375	0.388	0.315	-9.85	0.280	-11.11
ออสเตรเลีย	0.165	0.187	0.262	0.134	0.060	-20.99	0.120	100.00
บราซิล	0.641	0.594	1.245	0.954	1.200	18.86	0.900	-25.00
พม่า	1.300	3.350	2.750	2.700	2.300	9.70	2.200	-4.35
กัมพูชา	1.050	1.150	1.300	1.350	1.200	4.37	1.300	8.33
จีน	0.368	1.173	2.059	2.720	2.900	64.38	2.900	0.00
ฮังการี	0.270	0.372	0.308	0.292	0.300	-0.31	0.300	0.00
กายานา	0.431	0.455	0.414	0.496	0.485	3.28	0.500	3.09
อินเดีย	10.062	12.573	11.791	9.790	12.200	1.36	12.500	2.46
ปากีสถาน	4.100	3.647	3.913	4.550	4.000	1.73	4.100	2.50
ปารากวัย	0.556	0.538	0.653	0.689	0.700	7.34	0.620	-11.43
แอฟริกาใต้	0.145	0.109	0.113	0.111	0.115	-4.36	0.125	8.70
ไทย	9.867	11.615	11.056	7.562	5.500	-14.77	7.000	27.27
อุรุกวัย	0.996	0.982	0.799	0.809	0.850	-4.98	0.850	0.00
เวียดนาม	5.088	6.488	6.590	6.581	6.600	5.49	6.300	-4.55
สหรัฐฯ	3.343	3.349	2.776	3.138	3.100	-2.14	3.100	0.00
อื่น ๆ	1.286	1.162	1.238	1.164	1.178	-1.72	1.128	-4.24
รวม	40.195	48.135	47.642	43.428	43.003	0.32	44.223	2.84

ที่มา : World Grain Situation and Outlook, USDA ประจำเดือนตุลาคม 2563

ตารางที่ 4 ปริมาณการนำเข้าข้าวของโลก

(ประมาณการเดือน ตุลาคม 2563)

หน่วย : ล้านตัน

ประเทศ	ปี 2558/59	ปี 2559/60	ปี 2560/61	ปี 2561/62	ปี 2562/63 (2)	Gr	ปี 2563/64 (1)	ผลต่างร้อยละ (1) และ (2)
เบนิน	0.450	0.550	0.625	0.550	0.600	5.92	0.625	4.17
บราซิล	0.786	0.758	0.537	0.691	0.850	0.64	0.800	-5.88
เบอร์กินา	0.420	0.500	0.550	0.600	0.600	9.37	0.600	0.00
คาเมรูน	0.500	0.600	0.400	0.600	0.620	4.40	0.640	3.23
จีน	4.600	5.900	4.500	2.800	2.300	-19.20	2.200	-4.35
ไอเวอรีโคสต์	1.300	1.350	1.500	1.350	1.100	-3.29	1.200	9.09
เอธิโอเปีย	0.300	0.390	0.600	0.520	0.560	16.60	0.580	3.57
อียู	1.816	1.990	1.922	2.159	2.300	5.70	2.350	2.17
กานา	0.700	0.650	0.830	0.900	0.900	8.63	0.950	5.56
กินี	0.650	0.600	0.865	0.530	0.600	-2.80	0.620	3.33
อิหร่าน	1.100	1.400	1.250	1.400	1.100	0.00	1.200	9.09
อิรัก	0.930	1.060	1.200	1.220	1.100	4.88	1.150	4.55
ญี่ปุ่น	0.685	0.678	0.670	0.678	0.685	0.00	0.685	0.00
เคนย่า	0.500	0.625	0.600	0.610	0.625	4.31	0.650	4.00
มาเลเซีย	0.823	0.900	0.800	1.000	1.100	7.10	1.100	0.00
เม็กซิโก	0.731	0.913	0.776	0.730	0.850	0.78	0.800	-5.88
โมแซมบิก	0.625	0.710	0.550	0.640	0.650	-0.25	0.650	0.00
เนปาล	0.530	0.535	0.700	0.620	0.800	10.20	0.800	0.00
ไนจีเรีย	2.100	2.500	2.100	1.800	1.000	-16.58	1.200	20.00
ฟิลิปปินส์	0.800	1.200	2.500	2.900	2.500	37.18	2.600	4.00
ซาอุดีอาระเบีย	1.260	1.195	1.290	1.425	1.350	3.19	1.350	0.00
เซเนกัล	0.980	1.100	1.100	1.000	1.150	2.27	1.175	2.17
แอฟริกาใต้	0.958	1.054	1.071	0.966	1.000	-0.01	1.050	5.00
สหรัฐอเมริกาเหนือ	0.670	0.700	0.775	0.850	1.000	10.46	1.200	20.00
เยเมน	0.350	0.390	0.520	0.550	0.500	11.15	0.525	5.00
สหรัฐฯ	0.767	0.787	0.916	0.981	1.185	11.52	1.200	1.27
อื่น ๆ	14.864	19.100	18.495	15.358	15.978	-0.73	16.323	2.16
รวม	40.195	48.135	47.642	43.428	43.003	0.32	44.223	2.84

ที่มา : World Grain Situation and Outlook, USDA ประจำเดือนตุลาคม 2563

ตารางที่ 5 การบริโภคข้าวของโลก

(ประมาณการเดือน ตุลาคม 2563)

หน่วย : ล้านตัน

ประเทศ	ปี 2558/59	ปี 2559/60	ปี 2560/61	ปี 2561/62	ปี 2562/63 (2)	Gr	ปี 2563/64 (1)	ผลต่างร้อยละ (1) และ (2)
บังคลาเทศ	35.100	35.000	35.200	35.400	35.800	0.51	36.100	0.84
บราซิล	7.900	7.850	7.650	7.350	7.200	-2.48	7.200	0.00
พม่า	10.400	10.000	10.200	10.250	10.350	0.15	10.500	1.45
กัมพูชา	3.900	4.000	4.200	4.300	4.450	3.42	4.500	1.12
จีน	141.028	141.761	142.509	142.920	145.030	0.64	146.300	0.88
อียิปต์	3.900	4.300	4.200	4.200	4.300	1.73	4.300	0.00
อินเดีย	93.451	95.838	98.669	99.160	105.926	2.89	106.000	0.07
อินโดนีเซีย	37.850	37.500	37.000	36.300	35.500	-1.59	35.400	-0.28
ญี่ปุ่น	8.806	8.730	8.600	8.400	8.350	-1.44	8.250	-1.20
เนปาล	3.353	4.033	4.101	4.376	4.447	6.68	4.475	0.63
ไนจีเรีย	6.400	6.700	6.750	6.800	6.550	0.61	6.400	-2.29
ฟิลิปปินส์	12.900	12.900	13.250	14.100	14.300	2.99	14.400	0.70
ไทย	9.100	12.000	11.000	11.500	12.000	5.24	12.000	0.00
เวียดนาม	22.500	22.000	21.500	21.200	21.100	-1.64	21.200	0.47
สหรัฐฯ	3.590	4.230	4.299	4.565	4.573	5.76	4.620	1.03
อื่น ๆ	66.115	73.226	68.220	69.347	71.373	0.99	73.695	3.25
รวม	469.843	483.668	481.048	483.968	495.249	1.07	499.440	0.85

ที่มา : World Grain Situation and Outlook, USDA ประจำเดือนตุลาคม 2563

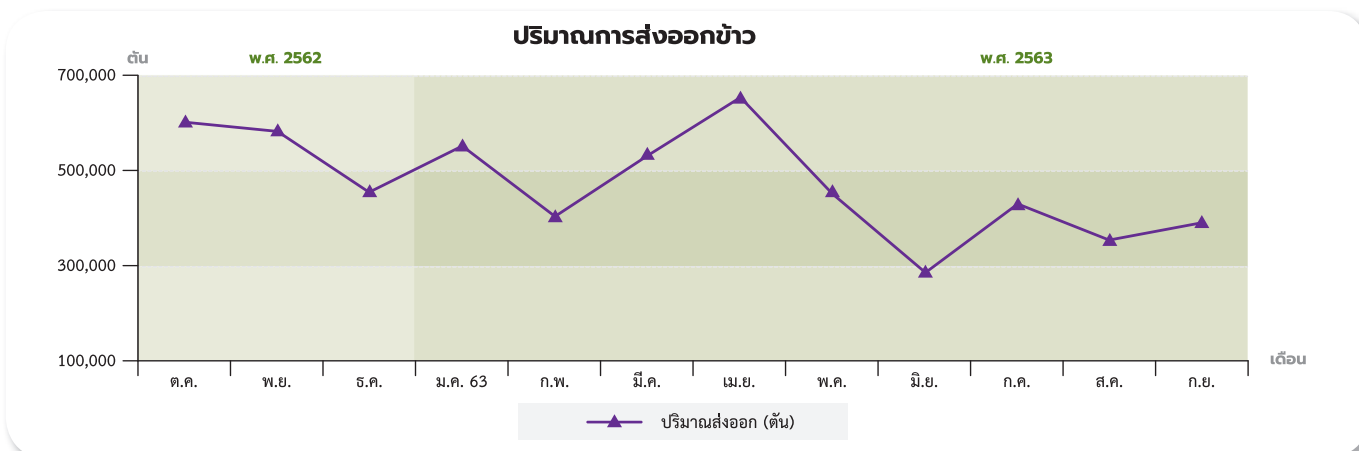
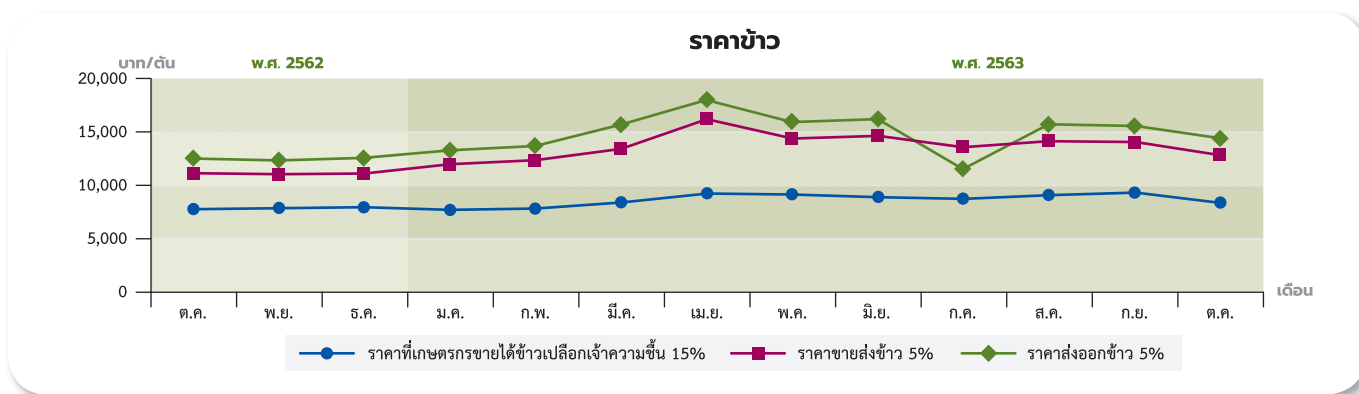
ตารางที่ 6 สต็อกข้าวปลายปีของโลก

(ประมาณการเดือน ตุลาคม 2563)

หน่วย : ล้านตัน

ประเทศ	ปี 2558/59	ปี 2559/60	ปี 2560/61	ปี 2561/62	ปี 2562/63 (2)	Gr	ปี 2563/64 (1)	ผลต่างร้อยละ (1) และ (2)
บังคลาเทศ	1.205	0.854	1.500	1.405	1.481	9.53	1.474	-0.47
จีน	88.000	98.500	109.000	115.000	116.500	7.42	116.500	0.00
อินเดีย	18.400	20.550	22.600	29.500	30.000	14.33	31.500	5.00
อินโดนีเซีย	3.509	3.215	5.563	4.061	3.109	-0.08	3.107	-0.06
ญี่ปุ่น	2.552	2.410	2.223	2.046	1.922	-7.05	1.897	-1.30
ฟิลิปปินส์	2.117	2.003	2.288	3.520	3.597	17.63	3.497	-2.78
ไทย	8.403	4.238	3.009	4.537	4.642	-10.58	4.442	-4.31
สหรัฐฯ	1.475	1.462	0.933	1.424	0.910	-9.45	1.516	66.59
อื่น ๆ	16.827	17.143	17.055	15.388	14.952	-3.38	15.213	1.75
รวม	142.488	150.375	164.171	176.881	177.113	6.16	179.146	1.15

ที่มา : World Grain Situation and Outlook, USDA ประจำเดือนตุลาคม 2563



มันสำปะหลัง

การผลิต

ผลผลิตมันสำปะหลัง ปี 2564 (เริ่มออกสู่ตลาดตั้งแต่เดือนตุลาคม 2563 – กันยายน 2564) คาดว่ามีพื้นที่เก็บเกี่ยว 8.86 ล้านไร่ ผลผลิต 28.980 ล้านตัน ผลผลิตต่อไร่ 3.27 ตัน เมื่อเทียบกับปี 2563 ที่มีพื้นที่เก็บเกี่ยว 8.70 ล้านไร่ ผลผลิต 27.347 ล้านตัน และผลผลิตต่อไร่ 3.14 ตัน พบว่า พื้นที่เก็บเกี่ยว ผลผลิตและผลผลิตต่อไร่ เพิ่มขึ้นร้อยละ 1.82 ร้อยละ 5.97 และร้อยละ 4.07 ตามลำดับ โดยเดือนตุลาคม 2563 คาดว่าจะมีผลผลิตออกสู่ตลาด 1.41 ล้านตัน (ร้อยละ 4.85 ของผลผลิตทั้งหมด) ทั้งนี้ผลผลิตมันสำปะหลังปี 2564 จะออกสู่ตลาดมากในช่วงเดือนมกราคม – มีนาคม 2564 ปริมาณ 18.49 ล้านตัน (ร้อยละ 63.79 ของผลผลิตทั้งหมด)

การตลาด

การส่งออกผลิตภัณฑ์มันสำปะหลัง เดือนกันยายน 2563 สรุปได้ดังนี้
มันเส้น มีปริมาณส่งออก 0.236 ล้านตัน มูลค่า 1,808 ล้านบาท ลดลงจากปริมาณ 0.190 ล้านตัน มูลค่า 1,443 ล้านบาท ในเดือนที่ผ่านมา คิดเป็นร้อยละ 24.21 และร้อยละ 25.29 ตามลำดับ
มันอัดเม็ด มีปริมาณส่งออก 352.00 ตัน มูลค่า 3.57 ล้านบาท ลดลงจากปริมาณ

665.03 ตัน มูลค่า 6.79 ล้านบาท ในเดือนที่ผ่านมา คิดเป็นร้อยละ 47.07 และร้อยละ 47.42 ตามลำดับ

แป้งมันสำปะหลัง มีปริมาณส่งออก 0.227 ล้านตัน มูลค่า 2,931 ล้านบาท ลดลงจากปริมาณ 0.251 ล้านตัน มูลค่า 3,246 ล้านบาท ในเดือนที่ผ่านมา คิดเป็นร้อยละ 9.56 และร้อยละ 9.70 ตามลำดับ

แป้งมันสำปะหลังดัดแปร มีปริมาณส่งออก 85.00 ล้านตัน มูลค่า 1,908 ล้านบาท สูงขึ้นจากปริมาณ 84.53 ล้านตัน ในเดือนที่ผ่านมา คิดเป็นร้อยละ 0.56 แต่ลดลงจากมูลค่า 1,920 ล้านบาท คิดเป็นร้อยละ 0.63

ราคา

ความเคลื่อนไหวของราคามันสำปะหลัง ในเดือนตุลาคม 2563 สรุปได้ดังนี้

1. ราคาที่เกษตรกรขายได้ ณ ระดับไร่นา

1.1 ราคาหัวมันสำปะหลังสด ที่เกษตรกรขายได้ ณ ระดับไร่นา เฉลี่ย กิโลกรัมละ 1.73 บาท ลดลงจากกิโลกรัมละ 1.76 บาท ในเดือนที่ผ่านมา ร้อยละ 1.70 แต่สูงขึ้นจากกิโลกรัมละ 1.70 บาท ในช่วงเดียวกันของปีที่ผ่านมา ร้อยละ 1.76

1.2 ราคามันเส้นที่เกษตรกรขายได้ ณ ระดับไร่นา เฉลี่ยกิโลกรัมละ 5.75 บาท ลดลงจากราคากิโลกรัมละ 6.28 บาท ในเดือนที่ผ่านมา ร้อยละ 8.44 แต่สูงขึ้น

จากราคากิโลกรัมละ 5.00 บาท ในช่วงเดียวกันของปีที่ผ่านมา ร้อยละ 15.00

2. ราคาขายส่งในตลาดกรุงเทพฯ

2.1 ราคาขายส่งมันเส้น เฉลี่ย กิโลกรัมละ 7.11 บาท สูงขึ้นจากราคากิโลกรัมละ 7.10 บาท ในเดือนที่ผ่านมา ร้อยละ 0.14 แต่ลดลงจากราคากิโลกรัมละ 7.75 บาท ในช่วงเดียวกันของปีที่ผ่านมา ร้อยละ 8.26

2.2 ราคาขายส่งแป้งมัน ประเภทสตาร์ช ชั้นพิเศษ เฉลี่ยกิโลกรัมละ 13.05 บาท สูงขึ้นจากราคากิโลกรัมละ 13.03 บาท ในเดือนที่ผ่านมา ร้อยละ 0.15 แต่ลดลงจากราคากิโลกรัมละ 13.25 บาท ในช่วงเดียวกันของปีที่ผ่านมา ร้อยละ 1.66

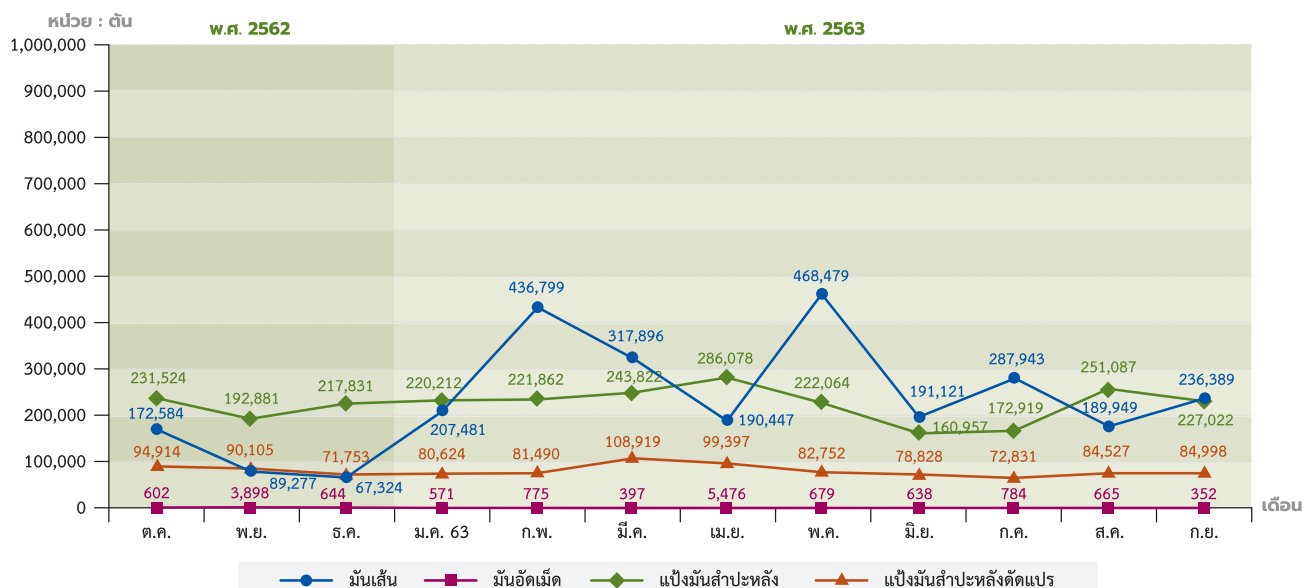
3. ราคาส่งออก เอฟ.โอ.บี

3.1 ราคาส่งออกมันเส้น ราคาเฉลี่ยตันละ 250 ดอลลาร์สหรัฐฯ ทรงตัว เมื่อเทียบกับเดือนที่ผ่านมา และสูงขึ้นจากตันละ 233 ดอลลาร์สหรัฐฯ ในช่วงเดียวกันของปีที่ผ่านมา ร้อยละ 11.79

3.2 ราคาส่งออกแป้งมันสำปะหลัง ราคาเฉลี่ยตันละ 443 ดอลลาร์สหรัฐฯ ทรงตัวเมื่อเทียบกับเดือนที่ผ่านมา แต่สูงขึ้นจากตันละ 434 ดอลลาร์สหรัฐฯ ในช่วงเดียวกันของปีที่ผ่านมา ร้อยละ 2.07

โดย น.ส.อภิสร่า ปภัสสรศิริ
 นายจิรายุ จะเรียมพันธ์ุ
 สำนักวิจัยเศรษฐกิจการเกษตร

ปริมาณการส่งออกมันเส้น มันอัดเม็ด แป้งมันสำปะหลัง แป้งมันสำปะหลังดัดแปร



ข้าวโพด เลี้ยงสัตว์

การผลิต

กระทรวงเกษตรสหรัฐฯ คาดคะเนผลผลิตข้าวโพดเลี้ยงสัตว์โลกปี 2563/64 (ณ เดือนตุลาคม 2563) ปริมาณ 1,158.82 ล้านตัน เพิ่มขึ้นจาก 1,116.34 ล้านตัน ในปี 2562/63 ร้อยละ 3.81 โดยสหรัฐอเมริกา บราซิล ยูเครน เม็กซิโก รัสเซีย แคนาดา ไนจีเรีย เอธิโอเปีย เซอร์เบีย และฟิลิปปินส์ ผลิตได้เพิ่มขึ้น ส่งผลให้ผลผลิตในภาพรวมของโลกเพิ่มขึ้น

การค้า

กระทรวงเกษตรสหรัฐฯ คาดคะเนความต้องการใช้ข้าวโพดเลี้ยงสัตว์ของโลกปี 2563/64 มีปริมาณ 1,162.60 ล้านตัน เพิ่มขึ้นจาก 1,131.92 ล้านตัน ในปี 2562/63 ร้อยละ 2.71 โดยสหรัฐอเมริกา จีน สหภาพยุโรป บราซิล เม็กซิโก อินเดีย อียิปต์ เวียดนาม อาร์เจนตินา แคนาดา อินโดนีเซีย เกาหลีใต้ ไนจีเรีย และรัสเซีย มีความต้องการใช้เพิ่มขึ้น สำหรับการค้าของโลกมี 183.41 ล้านตัน เพิ่มขึ้นจาก 175.15 ล้านตัน ในปี 2562/63 ร้อยละ 4.72 โดยสหรัฐอเมริกา บราซิล ยูเครน เซอร์เบีย ปารากวัย และแคนาดา ส่งออกเพิ่มขึ้น ประกอบกับผู้นำเข้า เช่น สหภาพยุโรป เม็กซิโก เกาหลีใต้ อียิปต์ อิหร่าน โคลอมเบีย แอลจีเรีย ใต้หวัน เปรู ซาอุดีอาระเบีย มาเลเซีย โมร็อกโก ซิลิ อิสราเอล บราซิล โดมินีกัน กัวเตมาลา และตูนีเซีย มีการนำเข้าเพิ่มขึ้น

เดือนตุลาคม 2563 (1 - 15 ตุลาคม 2563) ปริมาณการส่งออกข้าวโพดเลี้ยงสัตว์ 184 ตัน (สมาคมพ่อค้าข้าวโพด และพืชพันธุ์ไทย)

ราคา

สรุปราคาข้าวโพดเลี้ยงสัตว์เดือนตุลาคม 2563 มีดังนี้
ราคาข้าวโพดเลี้ยงสัตว์ที่เกษตรกรขายได้ความชื้นไม่เกิน 14.5% เฉลี่ย กิโลกรัมละ 7.52 บาท ลดลงจากกิโลกรัมละ 7.60 บาท ของเดือนกันยายน 2563 ร้อยละ 1.05 แต่สูงขึ้นจากกิโลกรัมละ 7.39 บาท ของเดือนตุลาคม 2562 ร้อยละ 1.76 สำหรับข้าวโพดเลี้ยงสัตว์ความชื้นเกิน 14.5% เฉลี่ยกิโลกรัมละ 5.97 บาท ลดลงจากกิโลกรัมละ 6.17 บาท ของเดือนกันยายน 2563 ร้อยละ 3.24 และสูงขึ้นจากกิโลกรัมละ 5.87 บาท ของเดือนตุลาคม 2562 ร้อยละ 1.70

ราคาข้าวโพดเลี้ยงสัตว์ขายส่งในตลาดกรุงเทพฯ ที่โรงงานอาหารสัตว์รับซื้อเฉลี่ย กิโลกรัมละ 9.09 บาท ลดลงจากกิโลกรัมละ 9.31 บาท ของเดือนกันยายน 2563 ร้อยละ 2.36 และสูงขึ้นจากกิโลกรัมละ 8.83 บาท ของเดือนตุลาคม 2562 ร้อยละ 2.94 สำหรับราคาขายส่งที่ไซโลรับซื้อเฉลี่ย กิโลกรัมละ 8.11 บาท ลดลงจากกิโลกรัมละ 8.45 บาท ของเดือนกันยายน 2563 ร้อยละ 4.02 และลดลงจากกิโลกรัมละ 8.39 บาท ของเดือนตุลาคม 2562 ร้อยละ 3.34

ราคาส่งออก เอฟ.โอ.บี.เฉลี่ยตันละ 299.07 ดอลลาร์สหรัฐฯ (9,270 บาท/ตัน) ลดลงจากตันละ 305.00 ดอลลาร์สหรัฐฯ (9,483 บาท/ตัน) ของเดือนกันยายน 2563 ร้อยละ 1.94 และลดลงในรูปของเงินบาทตันละ 213.00 บาท เมื่อเทียบกับเดือนตุลาคม 2562 เฉลี่ยตันละ 296.00 ดอลลาร์สหรัฐฯ (8,910 บาท/ตัน) สูงขึ้น ร้อยละ 1.04 และสูงขึ้นในรูปของเงินบาทตันละ 360.00 บาท

ราคาซื้อขายล่วงหน้าในตลาดชิคาโกเดือนธันวาคม 2563 ข้าวโพดเมล็ดเหลืองอเมริกันชั้น 2 เฉลี่ยตันละ 155.92 ดอลลาร์สหรัฐฯ (4,900 บาท/ตัน) สูงขึ้นจากตันละ 145.10 ดอลลาร์สหรัฐฯ (4,579 บาท/ตัน) ของเดือนกันยายน 2563 ร้อยละ 7.46 และสูงขึ้นในรูปของเงินบาท ตันละ 321.00 บาท เมื่อเทียบกับเดือนตุลาคม 2562 เฉลี่ยตันละ 162.80 ดอลลาร์สหรัฐฯ (4,972 บาท/ตัน) ลดลง ร้อยละ 4.23 และลดลงในรูปของเงินบาทตันละ 72.00 บาท

โดย นางจิตรา เดชโคบุตร
น.ส.อภิสร่า ปภัสสรศิริ
สำนักวิจัยเศรษฐกิจการเกษตร



บัญชีสมดุลข้าวโพดเลี้ยงสัตว์โลก

(คาดคะเนเมื่อวันที่ 9 ตุลาคม 2563)

หน่วย : ล้านตัน

รายการ	ปี 2563/64	ปี 2562/63	ผลต่างร้อยละ
สต็อกต้นปี	304.24	319.81	-4.87
ผลผลิต	1,158.82	1,116.34	3.81
นำเข้า	183.41	175.15	4.72
ส่งออก	183.41	175.15	4.72
ใช้ในประเทศ	1,162.60	1,131.92	2.71
สต็อกปลายปี	300.45	304.24	-1.25

ที่มา : World Grain Situation and Outlook, USDA ประจำเดือนตุลาคม 2563

ข้าวฟ่าง เลี้ยงสัตว์

การผลิต

กระทรวงเกษตรสหรัฐฯ คาดคะเน ผลผลิตข้าวฟ่างโลก ปี 2563/64 (ณ เดือน ตุลาคม 2563) มีปริมาณ 61.35 ล้านตัน เพิ่มขึ้นจาก 57.97 ล้านตัน ของปี 2562/63 ร้อยละ 5.83 โดยประเทศ สหรัฐอเมริกา ไนจีเรีย ซูดาน เม็กซิโก ออสเตรเลีย แคนเมอรูน โบลิเวีย และ บราซิล ผลิตได้เพิ่มขึ้น

การค้า

กระทรวงเกษตรสหรัฐฯ คาดคะเน ความต้องการใช้ข้าวฟ่างโลก ปี 2563/64 มี 61.31 ล้านตัน เพิ่มขึ้นจาก 59.48 ล้านตัน ของปี 2562/63 ร้อยละ 3.08 โดยจีน

ไนจีเรีย เอธิโอเปีย ซูดาน สหภาพยุโรป ออสเตรเลีย แคนเมอรูน และบราซิล มีความต้องการใช้เพิ่มขึ้น ด้านการค้าโลก คาดว่ามี 8.14 ล้านตัน เพิ่มขึ้นจาก 6.44 ล้านตัน ของปี 2562/63 ร้อยละ 26.40

โดยสหรัฐอเมริกา อาร์เจนติน่า ออสเตรเลีย และจีน ส่งออกเพิ่มขึ้น ประกอบกับจีน เกาหลีใต้ สหภาพยุโรป ซิเลีย และแอฟริกาใต้ นำเข้าเพิ่มขึ้น ราคาข้าวฟ่างแดงคละที่เกษตรกรขายได้ เดือนตุลาคม 2563 ไม่มีรายงานราคา

บัญชีสมดุลข้าวฟ่างโลก

(คาดคะเนเมื่อวันที่ 9 ตุลาคม 2563)

หน่วย : ล้านตัน

รายการ	ปี 2563/64	ปี 2562/63	ผลต่างร้อยละ
สต็อกต้นปี	4.04	5.55	-27.21
ผลผลิต	61.35	57.97	5.83
นำเข้า	8.14	6.44	26.40
ส่งออก	8.14	6.44	26.40
ใช้ในประเทศ	61.31	59.48	3.08
สต็อกปลายปี	4.08	4.04	0.99

ที่มา : World Grain Situation and Outlook, USDA ประจำเดือนตุลาคม 2563

ถั่วเขียว

การผลิต

ถั่วเขียว ปี 2562/63 คาดการณ์ ณ เดือนธันวาคม 2562 (ผลผลิตออกสู่ตลาด ตั้งแต่เดือนกรกฎาคม 2562 - มิถุนายน 2564) มีเนื้อที่ปลูก 773,772 ไร่ ผลผลิต 90,898 ตัน และผลผลิตต่อไร่ 117 กิโลกรัม เมื่อเทียบกับปี 2562/63 ที่มีเนื้อที่ปลูก 803,522 ไร่ ผลผลิต 92,427 ตัน และผลผลิตต่อไร่ 115 กิโลกรัม พบว่าเนื้อที่ปลูก และ ผลผลิตลดลงร้อยละ 3.70 และร้อยละ 1.70 แต่ผลผลิตต่อไร่ เพิ่มขึ้นร้อยละ 1.74

ราคา

ความเคลื่อนไหวของราคา ในเดือนตุลาคม 2563 มีดังนี้

ราคาที่เกษตรกรขายได้

ถั่วเขียวผิวมันเมล็ดใหญ่ชนิดคละ เดือนนี้ เฉลี่ยกิโลกรัมละ 21.71 บาท ลดลงจากกิโลกรัมละ 24.15 บาท ของเดือนกันยายน 2563 ร้อยละ 10.10 แต่สูงขึ้นจากกิโลกรัมละ 21.66 บาท ของเดือนตุลาคม 2562 ร้อยละ 0.23

ถั่วเขียวผิวดำชนิดคละ ไม่มีรายงานราคา

ราคาขายส่งตลาดกรุงเทพฯ

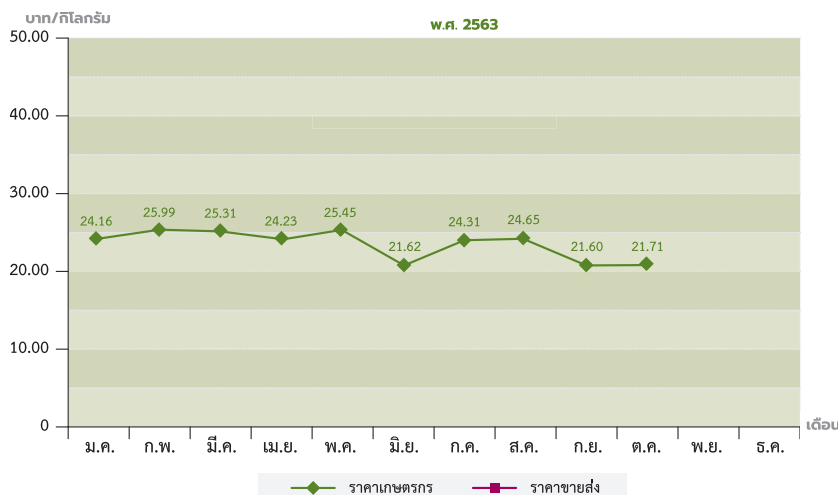
ถั่วเขียวผิวมันเกรดเอ เดือนนี้เฉลี่ย กิโลกรัมละ 32.00 บาท ทรงตัวเท่ากับ เดือนกันยายน 2563 แต่สูงขึ้นจาก กิโลกรัมละ 30.00 บาท ของเดือนตุลาคม 2562 ร้อยละ 6.67

ถั่วเขียวผิวมันเกรดบี เดือนนี้เฉลี่ย กิโลกรัมละ 26.00 บาท ลดลงจากกิโลกรัมละ 27.13 บาท ของเดือนกันยายน 2563 ร้อยละ 4.17 และลดลงจากกิโลกรัมละ 27.00 บาท ของเดือนตุลาคม 2562 ร้อยละ 3.70

ถั่วเขียวผิวดำคละ ชั้น 1 เดือนนี้เฉลี่ย กิโลกรัมละ 38.00 บาท สูงขึ้นจากกิโลกรัมละ 32.00 บาท ของเดือนกันยายน 2563 ร้อยละ 18.75 และสูงขึ้นจากกิโลกรัมละ 28.00 บาท ของเดือนตุลาคม 2562 ร้อยละ 35.71

ถั่วเขียวผิวดำคละ ชั้น 2 เดือนนี้เฉลี่ย กิโลกรัมละ 18.00 บาท สูงขึ้นจากกิโลกรัมละ 17.00 บาท ของเดือนกันยายน 2563 ร้อยละ 5.88 และสูงขึ้นจากกิโลกรัมละ 17.00 บาท ของเดือนตุลาคม 2562 ร้อยละ 5.88

ถั่วเขียวผิวมันเมล็ดใหญ่คละ



ภาวะเศรษฐกิจการเกษตร-พืชน้ำมัน

ถั่วเน่าแดง เดือนนี้เฉลี่ยกิโกรัมละ 37.00 บาท ลดจากกิโกรัมละ 37.13 บาท ของเดือนกันยายน 2563 ร้อยละ 0.35 แต่สูงขึ้นจากกิโกรัมละ 32.00 บาท ของเดือนตุลาคม 2562 ร้อยละ 15.63

ราคาส่งออก เอฟ.โอ.บี.

ถั่วเขียวผิวมันเกรดเอ เดือนนี้เฉลี่ย กิโกรัมละ 33.02 บาท ลดจากกิโกรัมละ 33.10 บาท ของเดือนกันยายน 2563 ร้อยละ 0.24 แต่สูงขึ้นจากกิโกรัมละ 30.97 บาท ของเดือนตุลาคม 2562 ร้อยละ 6.62

ถั่วเขียวผิวมันเกรดบี เดือนนี้เฉลี่ย กิโกรัม 26.97 บาท ลดจากกิโกรัมละ

28.05 บาท ของเดือนกันยายน 2563 ร้อยละ 3.85 และลดจากกิโกรัมละ 27.95 บาท ของเดือนตุลาคม 2562 ร้อยละ 3.51

ถั่วเขียวผิวดำคละ ชั้น 1 เดือนนี้เฉลี่ย กิโกรัมละ 39.06 บาท สูงขึ้นจาก กิโกรัมละ 33.10 บาท ของเดือนกันยายน 2563 ร้อยละ 18.01 และสูงขึ้นจาก กิโกรัมละ 28.96 บาท ของเดือนตุลาคม 2562 ร้อยละ 34.88

ถั่วเขียวผิวดำคละ ชั้น 2 เดือนนี้เฉลี่ย กิโกรัมละ 18.92 บาท สูงขึ้นจาก กิโกรัมละ 17.96 บาท ของเดือน

กันยายน 2563 ร้อยละ 5.35 และสูงขึ้นจาก กิโกรัมละ 17.90 บาท ของเดือนตุลาคม 2562 ร้อยละ 5.70

ถั่วเน่าแดง เดือนนี้เฉลี่ยกิโกรัมละ 37.85 บาท ลดจากกิโกรัมละ 37.95 บาท ของเดือนกันยายน 2563 ร้อยละ 0.26 และสูงขึ้นจากกิโกรัมละ 32.78 บาท ของเดือนตุลาคม 2562 ร้อยละ 15.47

โดย น.ส.ยุพียง นามวงษา
นายสุรพงษ์ มุสิกชาติ
สำนักวิจัยเศรษฐกิจการเกษตร



ถั่วเหลือง

ด้านการผลิต

ในประเทศ

ในปี 2563/64 มีเนื้อที่เพาะปลูก 0.105 ล้านไร่ ลดจาก 0.103 ล้านไร่ ในปี 2562/63 ร้อยละ 1.94 ผลผลิต 28,653 ตัน ลดจาก 27,822 ตัน ในปี 2562/63 ร้อยละ 2.99 แต่ผลผลิตต่อไร่ 273 กิโลกรัม เพิ่มขึ้นจาก 270 กิโลกรัม ในปี 2562/63 ร้อยละ 1.11

ต่างประเทศ

กระทรวงเกษตรสหรัฐฯ ประเมินการผลผลิตถั่วเหลืองโลกปี 2563/64 ประจำเดือนตุลาคม 2563 มีประมาณ

368.47 ล้านตัน เพิ่มขึ้นจาก 336.59 ล้านตันของปีที่ผ่านมา ร้อยละ 9.47

สถานการณ์ในต่างประเทศ

การส่งออกถั่วเหลืองของสหรัฐฯ ได้รับแรงหนุนจากอุปสงค์ของจีนที่เพิ่มขึ้นอย่างมากในปีการตลาด 2563/64 (กันยายน - สิงหาคม) ท่ามกลางข้อผูกพันทางการค้าระยะที่ 1 และการฟื้นตัวของฝูงสุกรที่แข็งแกร่งของจีน และจีนคาดว่าจะปฏิบัติตามข้อผูกพันในข้อตกลงการค้าระยะที่ 1 โดยซื้อถั่วเหลืองมากกว่า 43 ล้านตัน ในปี 2563 ซึ่งรัฐบาลปักกิ่งได้ให้คำมั่นว่าจะซื้อสินค้าจากสหรัฐฯ มูลค่า 200,000 ล้านดอลลาร์สหรัฐฯ รวมถึงสินค้าเกษตรมูลค่า 80,000 ล้านดอลลาร์สหรัฐฯ ระหว่างเดือนมกราคม

2563 ถึงธันวาคม 2564 โดยปกติแล้ว ถั่วเหลืองจะมีมูลค่าส่งออกมากกว่าครึ่งหนึ่งของมูลค่าการส่งออกสินค้าเกษตรของสหรัฐฯ ไปยังประเทศจีน ดังนั้น เมล็ดพืชน้ำมันจึงมีบทบาทสำคัญในข้อตกลงทางการค้า

ด้านราคา

ในประเทศ

ราคาที่เกษตรกรขายได้ของถั่วเหลืองชนิดคละในเดือนนี้ ไม่มีรายงานราคา

ราคาขายส่ง ณ ตลาดกรุงเทพฯ ของถั่วเหลืองสกัดน้ำมันในเดือนนี้ ไม่มีรายงานราคา

ต่างประเทศ

ราคาถั่วเหลืองซื้อขายล่วงหน้า ณ ตลาดชิคาโก เฉลี่ยบุชเชลละ 1,044.84 เซนต์ (12.07 บาท/กก.) สูงขึ้นจากบุชเชลละ 1,003.88 (11.49 บาท/กก.) ในเดือนที่ผ่านมา ร้อยละ 4.08 และสูงขึ้นจากบุชเชลละ 926.42 เซนต์ (10.38 บาท/กก.) ในเดือนเดียวกันของปีที่ผ่านมา ร้อยละ 12.78

ราคาถั่วเหลืองซื้อขายล่วงหน้า ณ ตลาดชิคาโก เฉลี่ยตันละ 357.63 ดอลลาร์สหรัฐฯ (11.24 บาท/กก.) สูงขึ้นจากตันละ 325.72 ดอลลาร์สหรัฐฯ (10.28 บาท/กก.) ในเดือนที่ผ่านมา ร้อยละ 9.80 สูงขึ้นจากตันละ 304.73 ดอลลาร์สหรัฐฯ (9.30 บาท/กก.) ในเดือนเดียวกันของปีที่ผ่านมา ร้อยละ 17.36

โดย น.ส.จรินทร์ทิพย์ จงใจรักษ์
นายภาณุพันธ์ คำวงศ์
สำนักวิจัยเศรษฐกิจการเกษตร



ผลผลิตถั่วเหลืองของประเทศผู้ผลิตที่สำคัญ

หน่วย : ล้านตัน

ประเทศ	2562/63	2563/64
บราซิล	126.00	133.00
สหรัฐอเมริกา	96.67	116.15
อาร์เจนตินา	49.00	53.50
จีน	18.10	17.50
อินเดีย	9.30	11.20
ปารากวัย	9.90	10.25
แคนาดา	6.04	6.00
อื่น ๆ	21.58	20.87
รวม	336.59	368.47

ที่มา : Oilseeds : World Markets and Trade October 2020

ถั่วลิสง

ในประเทศ

การผลิต

ถั่วลิสง ปี 2563/64 คาดการณ์ เดือนธันวาคม 2562 (ผลผลิตออกสู่ตลาดตั้งแต่เดือนกรกฎาคม 2563 ถึง มิถุนายน 2564) มีเนื้อที่ปลูก 87,026 ไร่ ผลผลิต 29,299 ตัน และผลผลิตต่อไร่ 337 กิโลกรัม เมื่อเทียบกับปี 2562/63 ที่มีเนื้อที่ปลูก 93,258 ไร่ ผลผลิต 31,097 ตัน และผลผลิตต่อไร่ 333 กิโลกรัม พบว่า เนื้อที่ปลูกและผลผลิตลดลง ร้อยละ 6.68 และร้อยละ 5.78 แต่ผลผลิตต่อไร่เพิ่มขึ้น ร้อยละ 1.20

ความเคลื่อนไหวของราคาในเดือน ตุลาคม 2563 มีดังนี้

ราคากีเกษตรกรขายได้

ถั่วลิสงทั้งเปลือกสด เฉลี่ยกิโลกรัมละ 24.09 บาท ลดลงจากกิโลกรัมละ 24.09 บาท ของเดือนกันยายน 2563 ร้อยละ 8.33 และลดลงจากกิโลกรัมละ 23.67 บาท ของเดือนตุลาคม 2562 ร้อยละ 6.12 ถั่วลิสงทั้งเปลือกแห้ง เฉลี่ยกิโลกรัมละ 42.11 บาท เพิ่มขึ้นจากกิโลกรัมละ 42.11 บาท ของเดือนกันยายน 2563 ร้อยละ 5.62 แต่ลดลงจากกิโลกรัมละ 51.35 บาท ของเดือนตุลาคม 2562 ร้อยละ 2.66

ราคาขายส่งตลาดกรุงเทพฯ

ถั่วลิสงกะเทาะเปลือกชนิดคัดพิเศษ เฉลี่ยกิโลกรัมละ 60.00 บาท ทรงตัว เท่ากับเดือนกันยายน 2563 แต่เพิ่มขึ้น จากกิโลกรัมละ 58.50 บาท ของเดือน ตุลาคม 2562 ร้อยละ 2.56

ผลผลิตและการกระจายผลผลิตถั่วลิสงโลก

หน่วย : ล้านตัน

รายการ	2563/64	2562/63	ผลต่างร้อยละ
ผลผลิต	47.78	46.07	3.71
นำเข้า	4.00	4.30	-6.98
ส่งออก	4.27	4.63	-7.78
สกัดน้ำมัน	18.90	19.14	-1.25
สต็อกปลายปี	4.15	4.22	-1.66

ที่มา : Oilseeds : World Market and Trade, Oct 2020

ถั่วลิสงกะเทาะเปลือกชนิดคัดธรรมดา เฉลี่ยกิโลกรัมละ 56.50 บาท ทรงตัว เท่ากับเดือนกันยายน 2563 แต่เพิ่มขึ้น จากกิโลกรัมละ 52.50 บาท ของเดือน ตุลาคม 2562 ร้อยละ 7.62

ของปี 2562/63 ร้อยละ 3.71 หรือคิดเป็น ร้อยละ 8.90 ของผลผลิตพืชน้ำมันของโลก โดยถั่วเหลือง เรปซีด และเมล็ดทานตะวัน ปี 2563/64 มีปริมาณ 368.47 ล้านตัน 68.87 ล้านตัน และ 51.49 ล้านตัน ตามลำดับ

ต่างประเทศ

กระทรวงเกษตรสหรัฐฯ คาดการณ์ ผลผลิตถั่วลิสงของโลก ปี 2563/64 ณ เดือนตุลาคม 2563 มีผลผลิต 47.78 ล้านตัน เพิ่มขึ้นจาก 46.07 ล้านตัน

โดย น.ส.ยุพียง นามวงษา
นายสุรพงษ์ มุสิกชาติ
สำนักวิจัยเศรษฐกิจการเกษตร



ผลผลิตถั่วลิสงของประเทศผู้ผลิตที่สำคัญ

หน่วย : ล้านตัน

ประเทศ	2563/64	2562/63	ผลต่างร้อยละ
สาธารณรัฐประชาชนจีน	17.50	17.52	-0.11
อินเดีย	6.70	6.26	7.03
อื่น ๆ	23.58	22.29	5.79
รวม	47.78	46.07	3.71

ที่มา : Oilseeds : World Market and Trade, Oct 2020

ปาล์มน้ำมัน

การผลิต

สำนักงานเศรษฐกิจการเกษตร คาดว่า ปี 2563 ผลผลิตปาล์มน้ำมันเดือนตุลาคม จะมีประมาณ 1.142 ล้านตัน คิดเป็น น้ำมันปาล์มดิบ 0.206 ล้านตัน ลดลง จากผลผลิตปาล์มทะเล 1.194 ล้านตัน คิดเป็นน้ำมันปาล์มดิบ 0.215 ล้านตัน ของเดือนกันยายน คิดเป็นร้อยละ 4.36 และร้อยละ 4.19 ตามลำดับ

การตลาด

ราคาน้ำมันปาล์มเพิ่มสูงขึ้น เนื่องจาก ความต้องการจากจีนและอินเดียที่สูงขึ้น ร่วมกับปัญหาการขาดแคลนแรงงาน ในประเทศผู้ผลิตปาล์มน้ำมันจากปัญหา การแพร่ระบาดของไวรัสโควิด-19 ราคาน้ำมันปาล์ม ณ ตลาดเบอร์ซา- มาเลเซียสูงขึ้นร้อยละ 38 ในช่วงเวลา เดียวกันจากปีก่อน ข้อมูลจาก MPOB พบว่ามาเลเซียส่งออกปาล์มในเดือน กันยายนสูงขึ้นจากเดือนมีนาคมร้อยละ 69

และส่งออกอินเดียสูงกว่าเดือนมีนาคม 42 เท่า และผลผลิตลดลงร้อยละ 5 ในช่วงเดือน ม.ค. - ส.ค. 63 เมื่อเทียบกับ ช่วงเวลาเดียวกันในปี 2562 อินเดียเสีย ส่งออกไปอินเดียในเดือนกรกฎาคมสูงขึ้น ร้อยละ 22 จากเดือนมกราคม และ ผลิตน้ำมันปาล์มลดลงร้อยละ 9 จากปีก่อน (ม.ค.-มิ.ย. 63) เนื่องจาก ผลกระทบจากราคาที่ลดลงในปี 2561 และฤดูแล้งในปี 2562 อุตสาหกรรม โอเลโอเคมีคอลมีปริมาณส่งออกสูงขึ้น

ภาวะเศรษฐกิจการเกษตร-พืชเส้นใย-พืชอื่นๆ

ร้อยละ 24 ในช่วง ม.ค.-มิ.ย. 63 เนื่องจากความต้องการสินค้าที่ใช้ทำความสะอาดและฆ่าเชื้อเพิ่มขึ้นจากปัญหาไวรัสโควิด-19 ปัจจัยที่อาจส่งผลกระทบต่อราคาน้ำมันปาล์มคือ EU ตั้งเป้าที่จะไม่มีการใช้น้ำมันปาล์มในเชื้อเพลิงขนส่งภายในปี 2573 และมาตรการส่งเสริม clean plate ของจีนที่มีเป้าหมายลดปัญหา food waste

ราคา

ราคาผลปาล์มทั้งทะลายที่เกษตรกรขายได้เดือนนี้ เฉลี่ยกิโลกรัมละ 4.80 บาท สูงขึ้นจากกิโลกรัมละ 3.98 บาท ในเดือนที่ผ่านมาร้อยละ 20.60 และสูงขึ้นจาก

กิโลกรัมละ 2.85 บาท ในเดือนเดียวกันของปีที่ผ่านมาร้อยละ 68.42

ราคาขายส่งน้ำมันปาล์มดิบ ณ ตลาดกรุงเทพฯ เฉลี่ยกิโลกรัมละ 28.67 บาท สูงขึ้นจากกิโลกรัมละ 22.23 บาท ในเดือนที่ผ่านมาร้อยละ 28.97 และสูงขึ้นจากกิโลกรัมละ 17.13 บาท ในเดือนเดียวกันของปีที่ผ่านมาร้อยละ 67.37

ราคาน้ำมันปาล์มดิบซื้อขายล่วงหน้า ณ ตลาดมาเลเซียเฉลี่ย ต้นละ 2,959.69 ริงกิต (22.61 บาท/กก.) สูงขึ้นจากต้นละ 2,958.83 ริงกิต (22.60 บาท/กก.) ในเดือนที่ผ่านมาร้อยละ 0.03 และสูงขึ้นจากต้นละ 2,222.35 ริงกิต (16.34 บาท/กก.)

ในเดือนเดียวกันของปีที่ผ่านมาร้อยละ 33.18

ราคาน้ำมันปาล์มดิบซื้อขายล่วงหน้า ณ ตลาดรอดเตอร์ดัม เฉลี่ยต้นละ 753.67 ดอลลาร์สหรัฐฯ (23.68 บาท/กก.) สูงขึ้นจากต้นละ 733.44 ดอลลาร์สหรัฐฯ (23.08 บาท/กก.) ในเดือนที่ผ่านมา ร้อยละ 2.76 และสูงขึ้นจากต้นละ 579.00 ดอลลาร์สหรัฐฯ (17.66 บาท/กก.) ในเดือนเดียวกันของปีที่ผ่านมาร้อยละ 30.17

โดย น.ส.ยุพียง นามวงษา
นางอัมพิกา เพชรเสถียร
สำนักวิจัยเศรษฐกิจการเกษตร



ฝ้าย

ในประเทศ

ราคา

ราคาฝ้ายดอกทั้งเมล็ดชนิดละที่เกษตรกรขายได้เดือนนี้ ไม่มีรายงานราคา

ต่างประเทศ

การผลิต

กระทรวงเกษตรสหรัฐฯ คาดการณ์ ผลผลิตฝ้ายโลกปี 2563/64 ณ เดือนตุลาคม 2563 มีปริมาณ 25.32 ล้านตัน ลดลงจาก 26.53 ล้านตันของปี 2562/63 ร้อยละ 4.56

การค้า

กระทรวงเกษตรสหรัฐฯ คาดการณ์ ความต้องการใช้ฝ้ายโลก ปี 2563/64 มีปริมาณ 24.87 ล้านตัน เพิ่มขึ้นจาก 22.22 ล้านตัน ของปี 2562/63 ร้อยละ 11.93 ด้านการนำเข้า มีปริมาณ 9.20 ล้านตัน เพิ่มขึ้นจาก 8.73 ล้านตัน ของปี 2562/63 ร้อยละ 5.38 ด้านการส่งออก มีปริมาณ 9.20 ล้านตัน เพิ่มขึ้นจาก 8.90 ล้านตัน ของปี 2562/63 ร้อยละ 3.37

ความเคลื่อนไหวของราคาฝ้ายในตลาดโลกประจำเดือนตุลาคม 2563 สรุปได้ดังนี้

ราคาซื้อ-ขายล่วงหน้าเพื่อส่งมอบเดือน ธันวาคม 2563 ทำสัญญาเดือนตุลาคม เฉลี่ยปอนด์ละ 68.54 เซนต์ (กิโลกรัมละ 47.59 บาท) เพิ่มขึ้นจากปอนด์ละ 64.54 เซนต์ (กิโลกรัมละ 44.85 บาท) ของเดือนกันยายน 2563 ร้อยละ 6.20 (เพิ่มขึ้นในรูป

เงินบาทกิโลกรัมละ 2.74 บาท) และเพิ่มขึ้นจากปอนด์ละ 63.48 เซนต์ (กิโลกรัมละ 42.74 บาท) ของเดือนตุลาคม 2562 ร้อยละ 7.97 (เพิ่มขึ้นในรูปเงินบาทกิโลกรัมละ 4.85 บาท)

โดย นายเอกพัฒน์ วิรัตน์พงษ์
น.ส.สุภารัตน์ ผลพิบูลย์
สำนักวิจัยเศรษฐกิจการเกษตร



บัญชีสมดุลฝ้ายโลก (ณ เดือนตุลาคม 2563)

หน่วย : ล้านตัน

รายการ	ปี 2562/63	ปี 2563/64	ผลต่างร้อยละ
สต็อกต้นปี	17.46	21.60	23.71
ผลผลิต	26.53	25.32	-4.56
นำเข้า	8.73	9.20	5.38
ใช้ในประเทศ	22.22	24.87	11.93
ส่งออก	8.90	9.20	3.37
สต็อกปลายปี	21.60	22.02	1.94

ที่มา : Cotton World markets and trade, USDA ประจำเดือนตุลาคม 2563

อ้อยโรงงาน และน้ำตาล

ในประเทศ

ไม่มีรายงาน

ต่างประเทศ

รายงานผลผลิตน้ำตาลทรายของอินเดีย

สมาคมโรงงานน้ำตาลของอินเดีย (ISMA) รายงานว่า เพียง ณ วันที่ 30 กันยายน 2563 ฤดูกาลผลิตปี 2562/2563 อินเดียผลิตน้ำตาลได้ 27.42 ล้านตัน ลดลงจาก 33.16 ล้านตัน ของปี 2561/2562 ร้อยละ 17.31 โดยปีนี้ส่งออกน้ำตาลไปแล้ว 7.36 ล้านตัน

แยกเป็นน้ำตาลทรายดิบ จำนวน 2.62 ล้านตัน น้ำตาลทรายขาว จำนวน 2.68 ล้านตัน และน้ำตาลรีไฟน์ จำนวน 2.06 ล้านตัน ประเทศส่งออกที่สำคัญ ได้แก่ อิหร่าน โชมเลีย อินโดนีเซีย ศรีลังกา มาเลเซีย บังกลาเทศ และอัฟกานิสถาน

โดย นายชวนเพิ่ม สังข์สิงห์
น.ส.สุภารัตน์ ผลพิบูลย์
สำนักวิจัยเศรษฐกิจการเกษตร



ราคาน้ำตาลทรายดิบตลาดนิวยอร์ก หมายเลข 11 (เซนต์/ปอนด์)

เดือนกำหนดราคา	ราคาสูงสุด	ราคาต่ำสุด	ราคาปิดเมื่อวันที่ 21 ต.ค. 63	ราคาปิดเมื่อวันที่ 21 ก.ย. 63	เปลี่ยนแปลง เพิ่ม(+), ลด(-)
มี.ค. 64	14.59	14.30	14.50	13.13	+1.37
พ.ค. 64	13.93	13.69	13.83	12.96	+0.87
ก.ค. 64	13.43	13.21	13.36	12.75	+0.61
ต.ค. 64	13.29	13.07	13.22	12.69	+0.53
มี.ค. 65	13.53	13.34	13.48	12.95	+0.53
พ.ค. 65	13.11	12.96	13.10	12.49	+0.61
ก.ค. 65	12.90	12.76	12.89	12.13	+0.76
ต.ค. 65	12.87	12.69	12.85	12.00	+0.85
มี.ค. 66	13.10	12.92	13.08	12.28	+0.80
พ.ค. 66	12.89	12.73	12.87	12.20	+0.67
ก.ค. 66	12.75	12.60	12.74	12.15	+0.59

ราคาน้ำตาลทรายขาวตลาดลอนดอน หมายเลข 5 (เหรียญสหรัฐฯ/เมตริกตัน)

เดือนกำหนดราคา	ราคาสูงสุด	ราคาต่ำสุด	ราคาปิดเมื่อวันที่ 21 ต.ค. 63	ราคาปิดเมื่อวันที่ 21 ก.ย. 63	เปลี่ยนแปลง เพิ่ม(+), ลด(-)
ธ.ค. 63	396.30	389.40	393.30	366.80	+26.50
มี.ค. 64	397.00	391.60	394.80	367.40	+27.40
พ.ค. 64	393.30	388.30	390.70	370.60	+20.10
ส.ค. 64	384.70	380.40	382.60	368.70	+13.90
ต.ค. 64	377.20	375.10	376.80	366.10	+10.70
ธ.ค. 64	378.00	375.70	376.70	367.20	+9.50
มี.ค. 65	377.70	375.70	377.60	368.80	+8.80
พ.ค. 65	375.10	372.20	375.10	365.40	+9.70

ยางพารา

การผลิต

ผลผลิตยางพาราของไทยในช่วงเดือนมกราคม – กันยายน ปี 2563 มีปริมาณ 3.145 ล้านตัน (3.193 ล้านตันยางดิบ) ลดลงร้อยละ 2.36 เมื่อเทียบกับช่วงเดียวกันของปี 2562 ที่มีผลผลิต 3.221 ล้านตัน (3.270 ล้านตันยางดิบ) โดยช่วงที่ผลผลิตออกสู่ตลาดมากของปี 2563 คาดว่าอยู่ในช่วงเดือนกันยายน – ธันวาคม โดยมีผลผลิตออกสู่ตลาดร้อยละ 42.96 ของปริมาณผลผลิตทั้งปี ทางด้านการผลิตยางพาราในภาพรวมของโลกสมาคมประเทศผู้ผลิตยางธรรมชาติ (ANRPC) คาดการณ์ว่าในปี 2563 ผลจากการระบาดของโรคติดเชื้อไวรัสโคโรนา 2019 ที่แพร่ระบาดหนักในประเทศอินโดนีเซียและอินเดีย รวมทั้งผลกระทบต่อเนื่องจากการแพร่ระบาด

โรคเชื้อราทางใบของต้นยางพาราที่แพร่ระบาดในช่วงเวลาสองปีที่ผ่านมาของประเทศผู้ผลิตยางส่งผลให้ตัวเลขประมาณการการผลิตใหม่อยู่ที่ 12.90 ล้านตัน ลดลงจากปี 2562 ร้อยละ 6.79 ที่มีปริมาณ 13.84 ล้านตัน

การตลาด

การส่งออกยางพาราของไทยในช่วงเดือนมกราคม – กันยายน ปี 2563 มีปริมาณ 2.78 ล้านตัน ลดลงร้อยละ 4.47 จากช่วงเวลาเดียวกันของปี 2562 ที่มีปริมาณ 2.91 ล้านตัน ทางด้านความต้องการใช้ยางพาราในภาพรวมของโลกในปี 2563 มีประมาณการความต้องการใช้ยาง 12.61 ล้านตัน ลดลงจากปี 2562 ร้อยละ 8.42 ที่มีปริมาณ 13.77 ล้านตัน

ราคา

1. ราคาที่เกษตรกรขายได้เฉลี่ยทั้งประเทศ
- 1) ยางแผ่นดิบคุณภาพที่ 1 ราคาเฉลี่ย

กิโลกรัมละ 52.40 บาท เพิ่มขึ้นจาก 48.08 บาท ของเดือนที่ผ่านมา กิโลกรัมละ 4.32 บาท หรือเพิ่มขึ้นร้อยละ 9.00

2) ยางแผ่นดิบคุณภาพที่ 2 ราคาเฉลี่ย กิโลกรัมละ 51.90 บาท เพิ่มขึ้นจาก 47.57 บาท ของเดือนที่ผ่านมา กิโลกรัมละ 4.33 บาท หรือเพิ่มขึ้นร้อยละ 9.11

3) ยางแผ่นดิบคุณภาพที่ 3 ราคาเฉลี่ย กิโลกรัมละ 51.40 บาท เพิ่มขึ้นจาก 47.07 บาท ของเดือนที่ผ่านมา กิโลกรัมละ 4.33 บาท หรือเพิ่มขึ้นร้อยละ 9.20

4) ยางก้อนคละ ราคาเฉลี่ยกิโลกรัมละ 20.20 บาท เพิ่มขึ้นจาก 19.31 บาท ของเดือนที่ผ่านมา กิโลกรัมละ 0.89 บาท หรือเพิ่มขึ้นร้อยละ 4.59

5) เศษยางคละ ราคาเฉลี่ยกิโลกรัมละ 17.66 บาท เพิ่มขึ้นจาก 17.15 บาท ของเดือนที่ผ่านมา กิโลกรัมละ 0.51 บาท หรือเพิ่มขึ้นร้อยละ 3.00

6) น้ำยางสดคละ ราคาเฉลี่ยกิโลกรัมละ 47.93 บาท เพิ่มขึ้นจาก 41.73 บาท ของเดือนที่ผ่านมา กิโลกรัมละ 6.20 บาท หรือเพิ่มขึ้นร้อยละ 14.87

2. ราคาส่งออก เอฟ.โอ.บี.

ซื้อขายล่วงหน้าส่งมอบเดือนพฤศจิกายน ณ ท่าเรือกรุงเทพ

1) ยางแผ่นรมควันชั้น 1 ราคาเฉลี่ย กิโลกรัมละ 69.76 บาท เพิ่มขึ้นจาก 62.57 บาท ของเดือนที่ผ่านมา กิโลกรัมละ 7.19 บาท หรือเพิ่มขึ้นร้อยละ 11.50

2) ยางแผ่นรมควันชั้น 3 ราคาเฉลี่ย กิโลกรัมละ 68.61 บาท เพิ่มขึ้นจาก 61.42 บาท ของเดือนที่ผ่านมา กิโลกรัมละ 7.19 บาท หรือเพิ่มขึ้นร้อยละ 11.72

3) ยางแท่ง (STR20) ราคาเฉลี่ย กิโลกรัมละ 48.47 บาท เพิ่มขึ้นจาก 45.12 บาท ของเดือนที่ผ่านมา กิโลกรัมละ 3.35 บาท หรือเพิ่มขึ้นร้อยละ 7.45

4) น้ำยางข้น ราคาเฉลี่ยกิโลกรัมละ 44.37 บาท เพิ่มขึ้นจาก 38.02 บาท ของเดือนที่ผ่านมา กิโลกรัมละ 6.35 บาท หรือเพิ่มขึ้นร้อยละ 16.69

ณ ท่าเรือสงขลา

1) ยางแผ่นรมควันชั้น 1 ราคาเฉลี่ย กิโลกรัมละ 69.51 บาท เพิ่มขึ้นจาก 62.32 บาท ของเดือนที่ผ่านมา กิโลกรัมละ 7.19 บาท หรือเพิ่มขึ้นร้อยละ 11.55

2) ยางแผ่นรมควันชั้น 3 ราคาเฉลี่ย กิโลกรัมละ 68.36 บาท เพิ่มขึ้นจาก 61.17 บาท ของเดือนที่ผ่านมา กิโลกรัมละ 7.19 บาท หรือเพิ่มขึ้นร้อยละ 11.77

3) ยางแท่ง (STR20) ราคาเฉลี่ย กิโลกรัมละ 48.22 บาท เพิ่มขึ้นจาก 44.87 บาท ของเดือนที่ผ่านมา กิโลกรัมละ 3.35 บาท หรือเพิ่มขึ้นร้อยละ 7.49

4) น้ำยางข้น ราคาเฉลี่ยกิโลกรัมละ 44.12 บาท เพิ่มขึ้นจาก 37.77 บาท

ของเดือนที่ผ่านมา กิโลกรัมละ 6.35 บาท หรือเพิ่มขึ้นร้อยละ 16.80

3. ราคาขายแผ่นรมควันชั้น 3

ในตลาดล่วงหน้าต่างประเทศ

1) ราคาซื้อขายล่วงหน้าตลาดสิงคโปร์ เฉลี่ยกิโลกรัมละ 223.80 เซนต์สหรัฐฯ (69.37 บาท) เพิ่มขึ้นจาก 196.99 เซนต์สหรัฐฯ (61.25 บาท) ของเดือนที่ผ่านมา กิโลกรัมละ 26.81 เซนต์สหรัฐฯ หรือเพิ่มขึ้นร้อยละ 13.61

2) ราคาซื้อขายล่วงหน้าตลาดโตเกียว เฉลี่ยกิโลกรัมละ 246.46 เยน (72.10 บาท) เพิ่มขึ้นจาก 208.13 เยน (60.79 บาท) ของเดือนที่ผ่านมา กิโลกรัมละ 38.33 เยน หรือเพิ่มขึ้นร้อยละ 18.41

โดย นายทินกร เพชรสูงเนิน
สำนักวิจัยเศรษฐกิจการเกษตร 

กาแฟ

ในประเทศไทย

1. การผลิต

เนื้อที่ให้ผลรวมทั้งประเทศเพิ่มขึ้น จากการขยายเนื้อที่ปลูกของแหล่งปลูก กาแฟพันธุ์อาราบิก้าในภาคเหนือ และ ภาคตะวันออกเฉียงเหนือ เนื่องจากภาครัฐ มีการส่งเสริมให้ปลูกแซมในสวนไม้ผล ไม้ยืนต้น เมื่อปี 2559 เริ่มให้ ผลผลิตในปีนี้ ส่วนผลผลิตต่อเนื่องที่ให้ผลคาดว่าจะลดลง เนื่องจากจังหวัดชุมพร และระนอง ซึ่งเป็น แหล่งผลิตใหญ่ ของภาคใต้ประสบปัญหา ฝนตกหนัก และลมแรงจากพายุปลาบึก ในช่วงเดือนธันวาคม 2561 – มกราคม 2562 ทำให้ต้นกาแฟที่อยู่ในช่วงดอกกำลังบาน ส่งผลให้ดอกร่วง ภาพรวมผลผลิตทั้งประเทศ จึงลดลง

ภาคเหนือ เป็นแหล่งปลูกกาแฟ พันธุ์อาราบิก้า เนื้อที่ให้ผลเพิ่มขึ้น จากต้นกาแฟ ที่ปลูกแซมในสวนผลไม้ สวนไม้ยืนต้น ตั้งแต่ปี 2559 ให้ผลผลิตปีนี้เป็นปีแรก ส่วนผลผลิตต่อเนื่องที่ให้ผลคาดว่าจะเพิ่มขึ้น แม้ว่าสภาพอากาศแล้ง ต้นกาแฟติดดอกน้อย เช่นเดียวกับปีที่ผ่านมา แต่เกษตรกรคาดว่า ปีนี้จะไม่พบมอดที่ฝังอยู่ในผลเชอร์รี่มากเท่า

ปีที่แล้ว และในช่วงเวลาเก็บเกี่ยวฝน จะไม่ตกมาก และตกติดต่อกันหลายวัน เหมือนปีที่ผ่านมา ยกเว้นแหล่งผลิต ในจังหวัดตาก แพร่ สภาพอากาศแล้ง และร้อนจัด ทำให้ผลกาแฟแห้ง เมล็ดไหม้ ตั้งแต่ผลยังไม่สุกเต็มที่ และจังหวัดเพชรบูรณ์ ส่วนใหญ่ปลูกเป็นอาชีพเสริมจึงไม่บำรุงดูแล ทำให้ติดผลน้อยกว่าปีที่ผ่านมา ปีนี้กาแฟ สุกช้าโดยผลผลิต กาแฟออกมากช่วงเดือน ธันวาคม 2562 – เดือนกุมภาพันธ์ 2563

ภาคตะวันออกเฉียงเหนือ เนื้อที่ให้ ผลเพิ่มขึ้นจากการปลูกใหม่ในปี 2559 เริ่มให้ผลในปีนี้สำหรับผลผลิต ต่อเนื้อที่ให้ผล คาดว่าใกล้เคียงกับปีที่ผ่านมา เนื่องจาก สภาพอากาศร้อน และแห้งแล้งในช่วงออกดอก ต้นกาแฟขาดน้ำทำให้ดอกออกน้อย

ภาคกลาง เนื้อที่ให้ผลเพิ่มขึ้น เนื่องจาก กาแฟที่ปลูกในปี 2559 ของ จ.กาญจนบุรี และประจวบคีรีขันธ์ เริ่มให้ผลในปีนี้ ผลผลิตต่อเนื่องที่ให้ผลคาดว่าจะลดลง จากสภาพอากาศแล้ง ฝนตกชุกทำให้ ต้นกาแฟได้รับน้ำ ไม่เพียงพอต่อการติดดอก ออกผล ส่งผลให้ปีนี้กาแฟติดผลน้อยกว่า ปีที่ผ่านมา ผลผลิตกาแฟออกมากช่วงเดือน ธันวาคม 2562 - เดือนมกราคม 2563

ภาคใต้ เป็นแหล่งปลูกกาแฟพันธุ์โรบัสต้า เนื้อที่ให้ผลลดลงอย่างต่อเนื่อง เนื่องจาก ต้นยางพารา ปาล์มน้ำมัน และไม้ผล เช่นทุเรียนที่เกษตรกรปลูกไว้เริ่มให้ผลผลิต และมีปัญหาเรื่องแรงงานที่เก็บเกี่ยวหายาก เกษตรกรจึงโค่นต้นกาแฟที่ไม่สมบูรณ์และอายุมากออก สำหรับผลผลิตต่อเนื่องที่ ให้ผลคาดว่าจะลดลง เนื่องจาก เกิดพายุทำให้ มีฝนตกหนักช่วงเดือนธันวาคม 2561 ถึงต้นปี เดือนมกราคม 2562 ส่งผลให้ดอกกาแฟร่วง ประกอบกับแรงงานเก็บกาแฟขาดการ เอาใจใส่เวลาเก็บผลผลิต และหลังจากนั้น สภาพอากาศแล้ง ทำให้กาแฟที่ออกดอก รุ่น 2 และรุ่น 3 ได้รับน้ำไม่เพียงพอ ติดผลน้อยกว่าปีที่ผ่านมา โดยผลผลิตกาแฟ ออกมากช่วงเดือนธันวาคม 2562 – เดือน กุมภาพันธ์ 2563

การตลาดและราคา

คาดว่า ราคาเมล็ดกาแฟจะใกล้เคียงกับ ปีที่ผ่านมา จากปริมาณผลผลิตโลกที่เพิ่มขึ้น และภาวะเศรษฐกิจโลกที่ซบเซา สำหรับการส่งออกจะลดลงจากปีที่ผ่านมาเล็กน้อย เนื่องจากผลผลิตภายในประเทศลดลง ส่วนการนำเข้าเมล็ดกาแฟมีแนวโน้มเพิ่มขึ้น จากปีที่ผ่านมาเล็กน้อยจากความต้องการ บริโภคภายในประเทศ และนำมาแปรรูป

ปี	ความต้องการใช้ เมล็ดกาแฟของโรงงาน (ตัน)
2558	80,000
2559	85,000
2560	90,000
2561	95,000
2562	100,000
อัตราเพิ่ม (ร้อยละ)	5.73

หมายเหตุ* : ประมาณการ

เป็นผลิตภัณฑ์เพื่อส่งออก ประกอบกับ
ผลผลิตในประเทศลดลง

ความต้องการใช้เมล็ดกาแฟ ของไทยในปี 2562

สำนักงานเศรษฐกิจการเกษตร รายงาน
ความต้องการใช้เมล็ดกาแฟของโรงงาน
แปรรูปในประเทศ ในช่วง 5 ปีที่ผ่านมา
ในปี 2562 มีปริมาณ 100,000 ตัน
เพิ่มขึ้นจาก 80,000 ตัน ของปี 2558
ปริมาณ 20,000 ตัน หรือเพิ่มขึ้นร้อยละ
5.73 เนื่องจากความต้องการของโรงงาน
แปรรูปเพิ่มขึ้น ทั้งเพื่อการบริโภคภายใน
ประเทศและเพื่อการส่งออก

2. การค้า

การส่งออกเมล็ดกาแฟและกาแฟ
สำเร็จรูป ในช่วง 9 เดือนแรก (ม.ค. – ก.ย.)
ของปี 2563 เมื่อเทียบกับช่วงเดียวกันของ
ปีที่ผ่านมา มีปริมาณการส่งออกเมล็ดกาแฟดิบ
282.35 ตัน มูลค่า 58.16 ล้านบาท
ลดลงร้อยละ 16.34 และร้อยละ 20.85
ตามลำดับ ส่วนการส่งออกเมล็ดกาแฟคั่ว
มีปริมาณ 86.94 ตัน มูลค่า 23.34 ล้านบาท
ลดลงร้อยละ 47.15 และ 24.61 ตามลำดับ
สำหรับกาแฟสำเร็จรูปมีปริมาณการส่งออก
6,196.17 ตัน มูลค่า 522.70 ล้านบาท
เพิ่มขึ้นร้อยละ 13.99 และ 20.86 ตามลำดับ
และกาแฟสำเร็จรูปผสม มีปริมาณการส่งออก
5,582.53 ตัน มูลค่า 1,724.29 ล้านบาท
โดยปริมาณลดลงร้อยละ 0.86 ส่วนมูลค่า
เพิ่มขึ้นร้อยละ 0.91 ตามลำดับ

การนำเข้าเมล็ดกาแฟและกาแฟ
สำเร็จรูป ในช่วง 9 เดือนแรก (ม.ค. – ก.ย.)
ของปี 2563 เมื่อเทียบกับช่วงเดียวกัน
ของปีที่ผ่านมา มีปริมาณการนำเข้า

เมล็ดกาแฟดิบ 45,604.61 ตัน มูลค่า 2,402.12
ล้านบาท เพิ่มขึ้นร้อยละ 33.44 และร้อยละ
25.87 ตามลำดับ ส่วนการนำเข้า
เมล็ดกาแฟคั่ว มีปริมาณ 3,558.69 ตัน
มูลค่า 636.63 ล้านบาท เพิ่มขึ้นร้อยละ
25.82 และร้อยละ 23.49 ตามลำดับ
สำหรับกาแฟสำเร็จรูปมีปริมาณนำเข้า
17,201.17 ตัน มูลค่า 1,796.94 ล้านบาท
เพิ่มขึ้นร้อยละ 27.37 และร้อยละ 34.58
ตามลำดับ และกาแฟสำเร็จรูปผสม
มีปริมาณการนำเข้า 1,464.34 ตัน
มูลค่า 682.03 ล้านบาท เพิ่มขึ้นร้อยละ
7.65 และร้อยละ 3.43 ตามลำดับ

ต่างประเทศ

ผลผลิตกาแฟของโลก

กระทรวงเกษตรสหรัฐอเมริกา (USDA)
รายงานผลผลิตกาแฟโลกปี 2562/63
มีปริมาณ 10.02 ล้านตัน ลดลงจาก 10.49
ล้านตัน ของปี 2561/62 ร้อยละ 4.55

บราซิล ผู้ผลิตกาแฟอันดับ 1 ของโลก
ในปี 2562/63 มีผลผลิต 3.58 ล้านตัน
ลดลง 0.33 ล้านตัน ในปี 2561/62 หรือ
ลดลงร้อยละ 8.49

เวียดนาม ผู้ผลิตกาแฟอันดับ 2
ของโลก และเป็นผู้ผลิตกาแฟพันธุ์โรบัสต้า

ผลผลิตกาแฟของโลก ปี 2558/59 – 2562/63

หน่วย : ล้านตัน

ประเทศ	2558/59	2559/60	2560/61	2561/62	2562/63	Gr.	2563/64
บราซิล	2.96	3.37	3.05	3.89	3.56	5.23	4.07
เวียดนาม	1.74	1.60	1.76	1.82	1.88	2.91	1.81
โคลัมเบีย	0.84	0.88	0.83	0.83	0.83	-0.80	0.85
อินโดนีเซีย	0.73	0.64	0.62	0.64	0.64	-2.43	0.62
เอธิโอเปีย	0.39	0.42	0.42	0.44	0.45	3.32	0.45
ฮอนดูรัส	0.32	0.45	0.46	0.45	0.34	1.11	0.37
อินเดีย	0.35	0.31	0.32	0.32	0.29	-3.13	0.32
เปรู	0.21	0.25	0.26	0.27	0.27	6.01	0.27
ยูกันดา	0.22	0.31	0.26	0.29	0.26	2.27	0.29
เม็กซิโก	0.14	0.20	0.24	0.21	0.22	10.78	0.23
อื่นๆ	1.29	1.28	1.29	1.33	1.28	0.35	1.29
รวม	9.18	9.70	9.52	10.49	10.02	2.57	10.57

ที่มา : United States Department of Agriculture, July 2020

ความต้องการใช้ กาแฟของโลก

ปี	ปริมาณ (ล้านตัน)
2558/59	9.17
2559/60	9.23
2560/61	9.58
2561/62	9.90
2562/63	9.84
อัตราเพิ่ม (ร้อยละ)	7.31

ที่มา : United States Department of
Agriculture, July 2020

ราคาในตลาดต่างประเทศ ประจำเดือนตุลาคม 2563 มีดังนี้

ราคาเมล็ดกาแฟดิบอาราบิก้า
ตลาดนิวยอร์กซื้อขายทันทีเฉลี่ย 156.49
เซ็นต์/ปอนด์ (108.73 บาท/กิโลกรัม)
ลดลงจาก 166.56 เซนต์/ปอนด์ (115.73
บาท/กิโลกรัม) ของเดือนก่อนร้อยละ 6.04

ราคาเมล็ดกาแฟดิบโรบัสต้า ตลาด
นิวยอร์กซื้อขายทันทีเฉลี่ย 71.01 เซนต์/
ปอนด์ (49.34 บาท/กิโลกรัม) ลดลงจาก

ปริมาณการส่งออกเมล็ดกาแฟสำเร็จรูปของโลก ปี 2558/59 – 2562/63

หน่วย : ล้านตัน

ประเทศ	2558/59	2559/60	2560/61	2561/62	2562/63	Gr.	2563/64
บราซิล	2.13	1.98	1.83	2.49	2.20	2.89	2.46
เวียดนาม	1.77	1.65	1.67	1.64	1.61	-1.95	1.61
โคลัมเบีย	0.74	0.83	0.76	0.82	0.78	0.80	0.81
อินโดนีเซีย	0.59	0.49	0.48	0.37	0.43	-8.92	0.42
ฮอนดูรัส	0.30	0.43	0.43	0.41	0.33	1.41	0.33
อินเดีย	0.34	0.37	0.37	0.35	0.33	-1.41	0.32
เปรู	0.20	0.24	0.25	0.26	0.26	6.63	0.26
ยูกันดา	0.21	0.28	0.27	0.28	0.24	2.71	0.27
เอธิโอเปีย	0.20	0.23	0.23	0.25	0.23	3.58	0.25
กัวเตมาลา	0.18	0.20	0.21	0.22	0.21	3.20	0.20
อื่นๆ	1.33	1.31	1.36	1.37	1.33	0.46	1.34
รวม	8.00	8.01	7.87	8.46	7.94	0.37	8.27

ที่มา : United States Department of Agriculture, July 2020

72.77 เซนต์/ปอนด์ (50.56 บาท/กิโลกรัม)
ของเดือนก่อนร้อยละ 2.41

โดย น.ส.ณัฐวณี ยมโชติ
น.ส.วิษุพร สุขเจริญ
สำนักวิจัยเศรษฐกิจการเกษตร



พริกไทย

การผลิต

ผลผลิตพริกไทยปี 2563 ได้เก็บเกี่ยว
หมดแล้ว และผลผลิตพริกไทยฤดูการผลิต
ปี 2564 อยู่ระหว่างการติดดอกและ
การเจริญเติบโตของเมล็ด โดยคาดว่า
เกษตรกรจะเริ่มทยอยเก็บเกี่ยวผลผลิต
ในอีก 2 – 3 เดือนถัดไป

การตลาด

ภาวการณ์ซื้อขายพริกไทยยังคงทรงตัว
ราคาพริกไทยมีแนวโน้มลดลง เนื่องจาก
มีการนำเข้าพริกไทยจากประเทศเพื่อนบ้าน
ได้แก่ กัมพูชา และเวียดนามเพิ่มขึ้น
ราคาพริกไทยดำ-คละ จ.จันทบุรี เฉลี่ย
กิโลกรัมละ 70 - 100 บาท พริกไทยขาว-ดี
เฉลี่ยกิโลกรัมละ 160 - 200 บาท

¹ ราคาเกษตรกรขายได้เฉลี่ย 2 สัปดาห์

ส่วนพริกไทยอ่อนเฉลี่ยกิโลกรัมละ 40 - 70 บาท
ในปี 2562 (ม.ค.-ธ.ค.) ไทยส่งออกพริกไทย
ปริมาณ 661 ตัน มูลค่า 149.79 ล้านบาท
จำแนกเป็นพริกไทยเม็ดปริมาณ 311 ตัน
มูลค่า 103.66 ล้านบาท และพริกไทยป่น
ปริมาณ 315 ตัน มูลค่า 46.13 ล้านบาท

ในปี 2563 (ม.ค.-ส.ค.) ไทยส่งออก
พริกไทย ปริมาณ 635 ตัน มูลค่า 97.90
ล้านบาท จำแนกเป็นพริกไทยเม็ดปริมาณ
364 ตัน มูลค่า 63.43 ล้านบาท และ
พริกไทยป่น ปริมาณ 244 ตัน มูลค่า 34.46
ล้านบาท

ราคาในประเทศไทย

ความเคลื่อนไหวของราคาพริกไทย
ประจำเดือนตุลาคม มีดังนี้

1. ราคาเกษตรกรขายได้

ราคาเกษตรกรขายได้พริกไทยขาว-ดี

ปี 2562 เฉลี่ยกิโลกรัมละ 187.07 บาท
ลดลงจากปีที่ผ่านมาร้อยละ 29.64
ส่วนพริกไทยดำ-คละ มีราคาเฉลี่ย
กิโลกรัมละ 94.24 บาท ลดลงจาก
ปีที่ผ่านมาร้อยละ 34.86

สำหรับเดือนตุลาคม ปี 2563
พริกไทยดำ-คละ มีราคาเฉลี่ยกิโลกรัมละ
115 บาท ราคาเพิ่มขึ้นจากเดือนที่ผ่านมา
เพิ่มขึ้นร้อยละ 27.51 และพริกไทยขาว-ดี
มีราคาเฉลี่ยกิโลกรัมละ 190 บาท ราคา
เพิ่มขึ้นจากเดือนที่ผ่านมา เพิ่มขึ้นร้อยละ
5.05¹

2. ราคาขายตลาดกรุงเทพฯ

ราคาขายส่งพริกไทยขาว-ดี ปี 2562
เฉลี่ยกิโลกรัมละ 355.92 บาท ราคาลดลง
จากปีที่ผ่านมาร้อยละ 20.02 ราคาต่ำสุด-
สูงสุด คือ 330-460 บาท/กิโลกรัม

พริกไทยดำ-ดี มีราคาเฉลี่ยกิโลกรัมละ 250.92 บาท ราคาตกลงจากปีที่ผ่านมา ร้อยละ 26.20 ราคาต่ำสุด-สูงสุด คือ 230-350 บาท/กิโลกรัม ส่วนพริกไทยดำ-รอง มีราคาเฉลี่ยกิโลกรัมละ 315 บาท ราคาทรงตัวเท่ากับปีที่ผ่านมา

ราคาต่ำสุด-สูงสุด คือ 310-320 บาท/กิโลกรัม สำหรับเดือนตุลาคม 2563 ราคาขายส่งพริกไทยขาว-ดี มีราคาเฉลี่ยกิโลกรัมละ 345 บาท ราคาทรงตัวเท่ากับเดือนที่ผ่านมา พริกไทยดำ-อย่างดี มีราคาเฉลี่ยกิโลกรัมละ 240 บาท ราคาทรงตัวเท่ากับ

เดือนที่ผ่านมา และพริกไทยดำ-อย่างรอง มีราคาเฉลี่ยกิโลกรัมละ 315 บาท ราคาทรงตัวเท่ากับเดือนที่ผ่านมา

โดย ส่วนวิจัยเศรษฐกิจพืชสวน
สำนักงานเศรษฐกิจการเกษตร



สับปะรด

การผลิต

(พยากรณ์ ณ กันยายน 2563)

สำนักงานเศรษฐกิจการเกษตร คาดว่า ช่วงเดือนตุลาคม ผลผลิตสับปะรด จะมีแนวโน้มออกสู่ตลาดเพิ่มขึ้นจากเดือนที่ผ่านมาประมาณ 3 เท่า ขณะที่โรงงานแปรรูปสับปะรดบางส่วน ยังปิดทำการผลิต ส่งผลให้โรงงานแปรรูปที่เปิดดำเนินการผลิตปรับราคารับซื้อสับปะรดตามภาวะตลาด

การค้า

เดือนสิงหาคม 2563 ส่งออกสับปะรดสด และผลิตภัณฑ์ ปริมาณ 18,914 ตัน มูลค่า 890.09 ล้านบาท ลดลงจากปริมาณ 23,837 ตัน มูลค่า 1,074.03 ล้านบาท ในเดือนกรกฎาคม 2563 หรือลดลงร้อยละ 20.66 และร้อยละ 17.13 และลดลงจากปริมาณ 33,910 ตัน มูลค่า 1,115.52 ล้านบาท ในเดือนสิงหาคม 2562 หรือลดลงร้อยละ 44.22 และร้อยละ 20.21

สับปะรดกระป๋อง

(รวมรหัส 20082010000

และ 20082090000)

เดือนสิงหาคม 2563 ส่งออกปริมาณ 14,650 ตัน มูลค่า 575.92 ล้านบาท ลดลงจากปริมาณ 19,689 ตัน มูลค่า 777.77 ล้านบาท ในเดือนกรกฎาคม 2563 หรือลดลงร้อยละ 25.60 และร้อยละ 25.95 และลดลงจากปริมาณ 24,750 ตัน มูลค่า 700.81 ล้านบาท ในเดือนสิงหาคม 2562 หรือลดลงร้อยละ 40.81 และร้อยละ 17.82

น้ำสับปะรด

เดือนสิงหาคม 2563 ส่งออกปริมาณ 2,617 ตัน มูลค่า 140.29 ล้านบาท เพิ่มขึ้นจากปริมาณ 2,609 ตัน มูลค่า 129.66 ล้านบาท ในเดือนกรกฎาคม 2563 หรือเพิ่มขึ้นร้อยละ 0.31 และร้อยละ 8.20 และลดลงจากปริมาณ 6,529 ตัน มูลค่า 234.03 ล้านบาท ในเดือนสิงหาคม 2562 หรือลดลงร้อยละ 59.91 และร้อยละ 40.05

สับปะรดที่นำไปให้เสีย

เดือนสิงหาคม 2563 ส่งออกปริมาณ 1,221 ตัน มูลค่า 149.49 ล้านบาท ลดลงจากปริมาณ 1,316 ตัน มูลค่า 151.59 ล้านบาท ในเดือนกรกฎาคม 2563 หรือลดลงร้อยละ 7.22 และร้อยละ 1.38 และลดลงจากปริมาณ 1,848 ตัน มูลค่า 159.77 ล้านบาท ในเดือนสิงหาคม 2562 หรือลดลงร้อยละ 33.92 และร้อยละ 6.44

สับปะรดแช่แข็ง

เดือนสิงหาคม 2563 ส่งออกปริมาณ 68 ตัน มูลค่า 12.97 ล้านบาท เพิ่มขึ้นจากปริมาณ 19 ตัน มูลค่า 2.10 ล้านบาท ในเดือนกรกฎาคม 2563 หรือเพิ่มขึ้นประมาณ 2.5 เท่าและ 5 เท่า ตามลำดับ และเพิ่มขึ้นจากปริมาณ 58 ตัน มูลค่า 6.19 ล้านบาท ในเดือนสิงหาคม 2562 หรือเพิ่มขึ้นร้อยละ 16.61 และร้อยละ 109.42

สับปะรดแห้ง

เดือนสิงหาคม 2563 ส่งออกปริมาณ 48 ตัน มูลค่า 5.68 ล้านบาท ลดลงจากปริมาณ 62 ตัน มูลค่า 9.36 ล้านบาท ในเดือนกรกฎาคม 2563 หรือลดลง

ร้อยละ 22.79 และร้อยละ 39.38 และเพิ่มขึ้นจากปริมาณ 33 ตัน มูลค่า 5.38 ล้านบาท ในเดือนสิงหาคม 2562 หรือเพิ่มขึ้นร้อยละ 44.29 และร้อยละ 5.37

สับปะรดสด

เดือนสิงหาคม 2563 ส่งออกปริมาณ 308 ตัน มูลค่า 5.73 ล้านบาท เพิ่มขึ้นจากปริมาณ 141 ตัน มูลค่า 3.53 ล้านบาท ในเดือนสิงหาคม 2562 หรือเพิ่มขึ้นร้อยละ 118.54 และร้อยละ 62.37 และลดลงจากปริมาณ 689 ตัน มูลค่า 9.31 ล้านบาท ในเดือนสิงหาคม 2562 หรือลดลงร้อยละ 55.25 และร้อยละ 38.43

ความเคลื่อนไหวของราคา สับปะรดประจำเดือน ตุลาคม 2563 มีดังนี้

คาดว่า ราคาสับปะรดโรงงาน ที่เกษตรกรขายได้เฉลี่ยกิโลกรัมละ 13.30 บาท ลดลงจากกิโลกรัมละ 13.44 บาท ของเดือนที่ผ่านมาร้อยละ 1.04 และเพิ่มขึ้นจากกิโลกรัมละ 6.72 บาท ในช่วงเดียวกันของปีที่ผ่านมา ร้อยละ 97.92

คาดว่า ราคาสับปะรดบริโภค ที่เกษตรกรขายได้เฉลี่ยกิโลกรัมละ 15.80 บาท เพิ่มขึ้นจากกิโลกรัมละ 15.78 บาท ของเดือนที่ผ่านมาร้อยละ 0.13 และเพิ่มขึ้นจากกิโลกรัมละ 9.80 บาท ในช่วงเดียวกันของปีที่ผ่านมา ร้อยละ 61.22

โดย ส่วนวิจัยเศรษฐกิจพืชสวน
สำนักวิจัยเศรษฐกิจการเกษตร



สุกร

สถานการณ์การผลิต การค้า และราคาในประเทศ

ในเดือนนี้สถานการณ์ตลาดสุกร ราคาสุกรที่เกษตรกรขายได้ค่อนข้างทรงตัวจากเดือนที่ผ่านมา เนื่องจากปริมาณผลผลิตเนื้อสุกรออกสู่ตลาดใกล้เคียงกับความต้องการบริโภค

แนวโน้มคาดว่าเดือนหน้าราคาจะทรงตัวหรือลดลงเล็กน้อย

ด้านการส่งออกเนื้อสุกรแช่เย็นแช่แข็ง เดือน ส.ค. 2563 มีปริมาณ 2,269 ตัน มูลค่า 281.56 ล้านบาท ลดลงจากเดือน ก.ค. 2563 มีปริมาณ 2,380 ตัน มูลค่า 291.18 ล้านบาท คิดเป็นร้อยละ 4.66 และ 3.30 ตามลำดับ

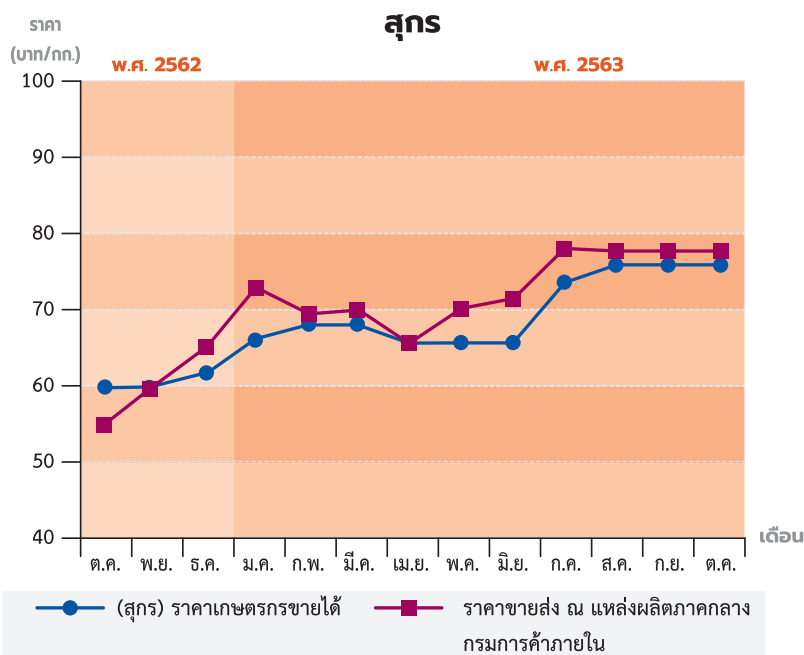
สำหรับการส่งออกเนื้อสุกรแปรรูป เดือน ส.ค. 2563 มีปริมาณ 623 ตัน มูลค่า 111.56 ล้านบาท ลดลงจากเดือน ก.ค. 2563 มีปริมาณ 654 ตัน มูลค่า 121.79 ล้านบาท คิดเป็นร้อยละ 4.74 และร้อยละ 8.40 ตามลำดับ ตลาดส่งออกที่สำคัญ คือ ญี่ปุ่น และฮ่องกง

ราคาที่เกษตรกรขายได้เฉลี่ยทั้งประเทศ

สุกรมีชีวิตพันธุ์ผสมน้ำหนัก 100 กิโลกรัมขึ้นไป ราคาที่เกษตรกรขายได้เฉลี่ยทั้งประเทศ กิโลกรัมละ 77.85 บาท ลดลงจากกิโลกรัมละ 77.89 บาท ของเดือนที่ผ่านมา ร้อยละ 0.05 โดยแยกเป็นราคา ดังนี้ ภาคเหนือ กิโลกรัมละ 73.98 บาท ภาคตะวันออกเฉียงเหนือ กิโลกรัมละ 71.24 บาท ภาคกลาง กิโลกรัมละ 79.94 บาท และภาคใต้ กิโลกรัมละ 79.13 บาท ส่วนราคาลูกสุกรตามประกาศของบริษัท ซี.พี. เฉลี่ยตัวละ 2,800 บาท ทรงตัวเท่ากับเดือนที่ผ่านมา

ราคาขายส่งในตลาดกรุงเทพฯ

ราคาขายส่งสุกรมีชีวิต ณ แหล่งผลิตภาคกลาง จากกรมการค้าภายใน เฉลี่ย กิโลกรัมละ 78.50 บาท ทรงตัวเท่ากับเดือนที่ผ่านมา

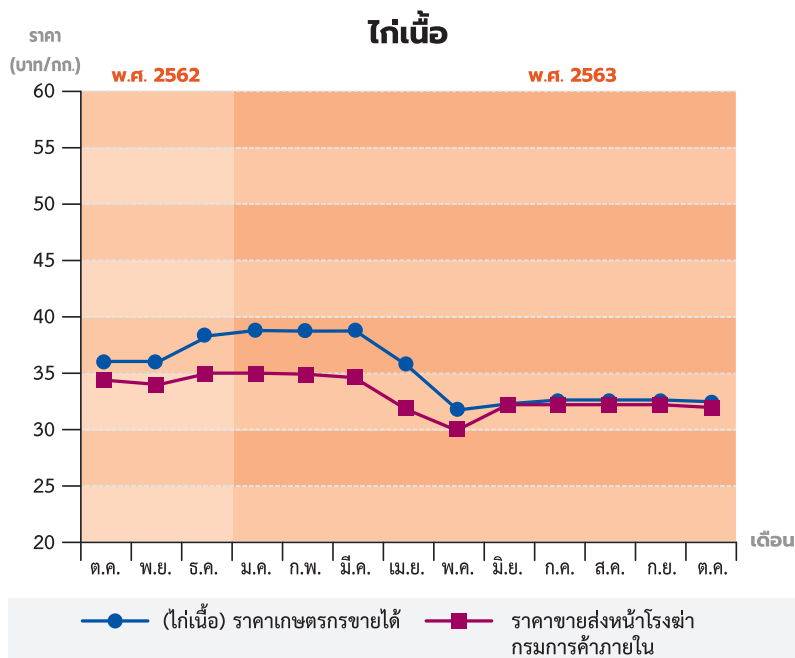


ไก่เนื้อ

สถานการณ์การผลิต การค้า และราคาในประเทศ

ในเดือนนี้ราคาไก่เนื้อที่เกษตรกรขายได้สูงขึ้นจากเดือนที่ผ่านมา เนื่องจากปริมาณผลผลิตไก่เนื้อและชิ้นส่วนต่างๆ ของไก่ออกสู่ตลาดใกล้เคียงกับความต้องการบริโภค แนวโน้มคาดว่าเดือนหน้าราคาจะทรงตัว

ด้านการส่งออกเนื้อไก่สดแช่เย็นแช่แข็ง เดือน ส.ค. 2563 มีปริมาณ 28,200 ตัน มูลค่า 2,324.64 ล้านบาท ปริมาณเพิ่มขึ้นจากเดือนที่ผ่านมา ปริมาณ 26,957 ตัน คิดเป็นร้อยละ 4.41 และมูลค่าเพิ่มขึ้นจากเดือนที่ผ่านมา ซึ่งส่งออกมูลค่า 2,277.45 ล้านบาท คิดเป็นร้อยละ 2.03



ส่วนการส่งออกไก่แปรรูป เดือน ส.ค. 2563 ปริมาณ 42,550 ตัน มูลค่า 5,967.23 ล้านบาท เพิ่มขึ้นจากเดือน ก.ค. 2563 ปริมาณ 42,029 ตัน มูลค่า 5,768.66 ล้านบาท คิดเป็นร้อยละ 1.22 และ ร้อยละ 3.33 ตามลำดับ ตลาดส่งออกที่สำคัญ คือ ญี่ปุ่น สหภาพยุโรป และเกาหลีใต้

ราคาที่เกษตรกรขายได้เฉลี่ย ทั้งประเทศ

ราคาไก่เนื้อที่เกษตรกรขายได้เฉลี่ย ทั้งประเทศ กิโลกรัมละ 34.13 บาท ลดลง จากกิโลกรัมละ 34.40 บาท ของเดือน ที่ผ่านมาร้อยละ 0.78 โดยแยกเป็น รายภาค ดังนี้ ภาคเหนือ กิโลกรัมละ 35.00 บาท ภาคกลาง กิโลกรัมละ 33.14 บาท ภาคใต้ กิโลกรัมละ 43.43 บาท ส่วนภาคตะวันออกเฉียงเหนือ ไม่มีรายงาน ส่วนราคาลูกไก่เนื้อตามประกาศของ



บริษัท ซี.พี ราคาเฉลี่ยอยู่ที่ตัวละ 7.50 บาท ทรงตัวเท่ากับเดือนที่ผ่านมา

ราคาขายส่งในตลาดกรุงเทพฯ

ราคาขายส่งไก่มีชีวิตหน้าโรงฆ่า จากกรมการค้าภายใน เฉลี่ยกิโลกรัมละ

32.50 บาท ลดลงจากกิโลกรัมละ 33.10 บาท ของเดือนที่ผ่านมา ร้อยละ 1.81 และราคา ขายส่งไก่สดเฉลี่ยกิโลกรัมละ 50.00 บาท ทรงตัวเท่ากับเดือนที่ผ่านมา

ไข่ไก่

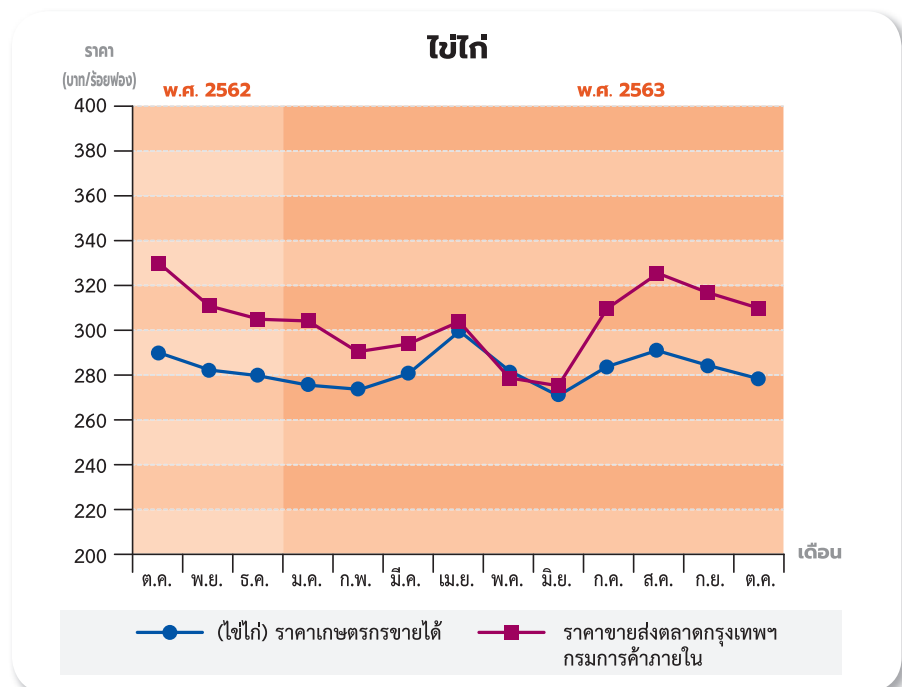
สถานการณ์การผลิต การค้า และราคาในประเทศ

ภาวะตลาดไข่ไก่เดือนนี้ ราคาไข่ไก่ ที่เกษตรกรขายได้ค่อนข้างทรงตัว จากเดือนที่ผ่านมา เนื่องจากผลผลิตไข่ไก่ ในท้องตลาดยังคงมีมากและสะสม จากที่ผ่านมา ขณะที่ความต้องการบริโภค ไข่ไก่ยังคงมีไม่มากนัก แนวโน้มคาดว่า เดือนหน้าราคาทรงตัวหรือลดลงเล็กน้อย

ด้านการส่งออกไข่ไก่สด เดือน ส.ค. 2563 ปริมาณ 16.06 ล้านฟอง มูลค่า 52.24 ล้านบาท ลดลงจากเดือน ก.ค. 2563 ปริมาณ 29.69 ล้านฟอง มูลค่า 75.80 ล้านบาท คิดเป็นร้อยละ 45.91 และร้อยละ 31.08 ตามลำดับ ตลาดส่งออก ที่สำคัญ คือ ฮองกง และมาเลเซีย

ราคาที่เกษตรกรขายได้เฉลี่ย ทั้งประเทศ

ราคาไข่ไก่ที่เกษตรกรขายได้ เฉลี่ย ทั้งประเทศร้อยละ 278 บาท ลดลงจากร้อยฟองละ 285 บาท ของเดือน ที่ผ่านมาร้อยละ 2.46 โดยแยกเป็นรายภาค



ดังนี้ ภาคเหนือ ร้อยฟองละ 290 บาท ภาคตะวันออกเฉียงเหนือ ร้อยฟองละ 284 บาท ภาคกลาง ร้อยฟองละ 272 บาท ส่วนภาคใต้ ไม่มีรายงาน ส่วนราคาลูกไก่ไข่ ตามประกาศของบริษัท ซี.พี. ตัวละ 28.00 บาท ทรงตัวเท่ากับเดือนที่ผ่านมา

ราคาขายส่งในตลาดกรุงเทพฯ

ราคาขายส่งไข่ไก่ (เฉลี่ยเบอร์ 0-4) ในตลาดกรุงเทพฯ จากกรมการค้าภายใน เฉลี่ยร้อยละ 305 บาท ลดลงจากร้อยฟองละ 314 บาท ของเดือนที่ผ่านมา ร้อยละ 2.87



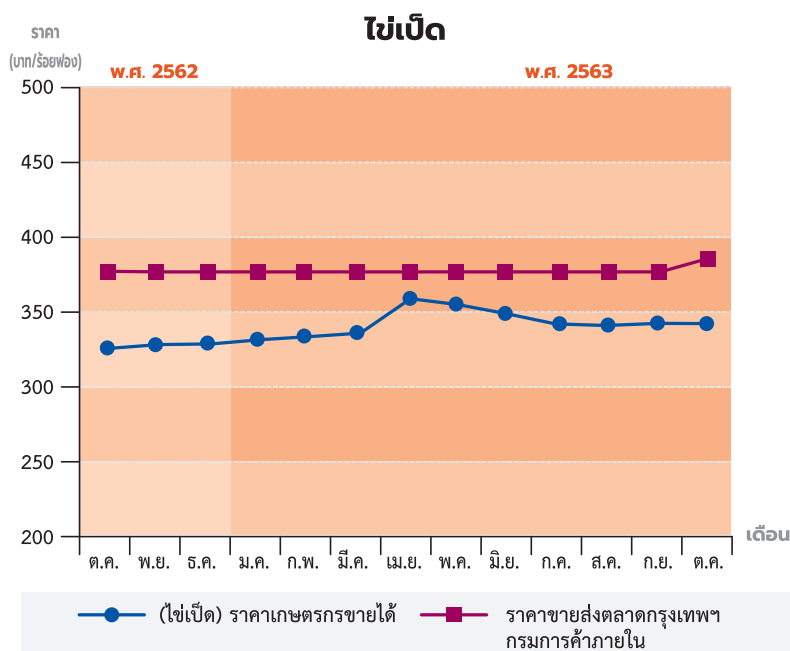
ไข่เป็ด

ราคาที่เกษตรกรขายได้เฉลี่ย ทั้งประเทศ

ราคาไข่เป็ดที่เกษตรกรขายได้ เฉลี่ยทั้งประเทศ ร้อยฟองละ 343 บาท สูงขึ้นจากร้อยฟองละ 344 บาท ของเดือนที่ผ่านมา ร้อยละ 0.29 โดยแยกเป็นรายภาค ดังนี้ ภาคเหนือ ร้อยฟองละ 359 บาท ภาคตะวันออกเฉียงเหนือ ร้อยฟองละ 353 บาท ภาคกลาง ร้อยฟองละ 321 บาท ภาคใต้ ร้อยฟองละ 350 บาท

ราคาขายส่งในตลาดกรุงเทพฯ

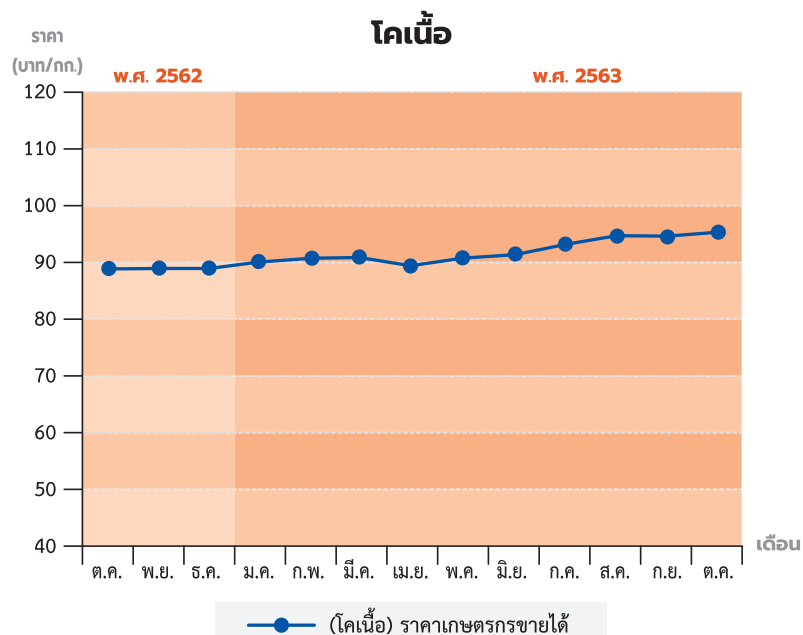
ราคาขายส่งไข่เป็ด คละ ณ แหล่งผลิตภาคกลาง จากกรมการค้าภายใน เฉลี่ย ร้อยฟองละ 388 บาท สูงขึ้นจากร้อยฟองละ 380 บาท ของเดือนที่ผ่านมา ร้อยละ 2.11



โคเนื้อ

ราคาที่เกษตรกรขายได้เฉลี่ย ทั้งประเทศ

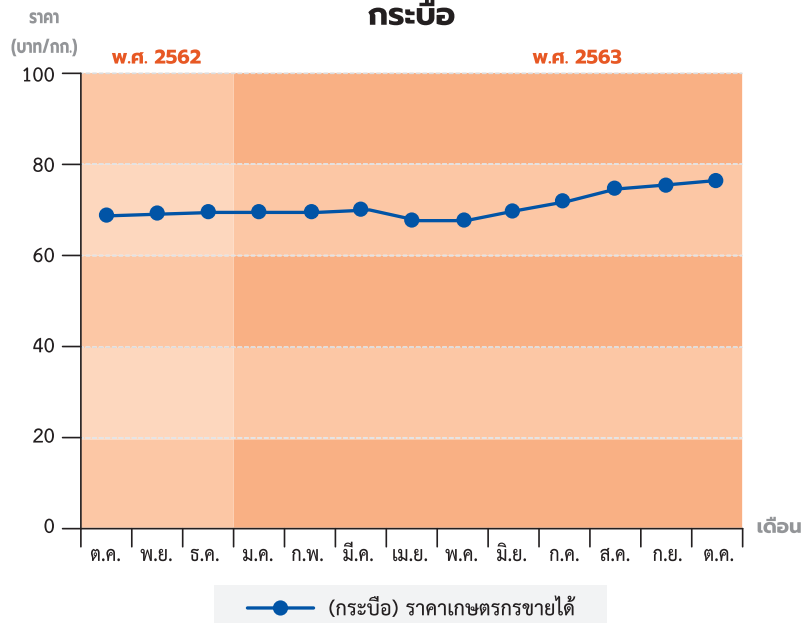
ราคาโค (ขนาดกลาง) ที่เกษตรกรขายได้ เฉลี่ยทั้งประเทศ กิโลกรัมละ 95.69 บาท ลดลงจากกิโลกรัมละ 94.87 บาท ของเดือนที่ผ่านมา ร้อยละ 0.86 โดยแยกเป็นรายภาค ดังนี้ ภาคเหนือ กิโลกรัมละ 90.83 บาท ภาคตะวันออกเฉียงเหนือ กิโลกรัมละ 98.83 บาท ภาคกลาง กิโลกรัมละ 90.03 บาท และภาคใต้ กิโลกรัมละ 102.86 บาท



กระบือ

ราคาที่เกษตรกรขายได้เฉลี่ย ทั้งประเทศ

ราคากระบือ (ขนาดกลาง) ที่เกษตรกรขายได้เฉลี่ยทั้งประเทศ กิโลกรัมละ 78.31 บาท สูงขึ้นจากกิโลกรัมละ 77.34 บาท ของเดือนที่ผ่านมา ร้อยละ 1.25 โดยแยกเป็นรายภาค ดังนี้ ภาคเหนือ กิโลกรัมละ 90.58 บาท ภาคตะวันออกเฉียงเหนือ กิโลกรัมละ 75.95 บาท ส่วนภาคกลางและภาคใต้ ไม่มีรายงานราคา



โดย นางสาวจุฑามาศ สั้งขุอุดม
นายตรงค ตีระดำรงกุล
สำนักวิจัยเศรษฐกิจการเกษตร



รายการ	ต.ค. 62	พ.ย.	ธ.ค. 62	ม.ค. 63	ก.พ.	มี.ค.	เม.ย.	พ.ค.	มิ.ย.	ก.ค.	ส.ค.	ก.ย.	ต.ค. 63
(สุกร)ราคาเกษตรกรขายได้	59.42	59.79	61.53	68.56	68.33	68.54	66.53	67.30	67.87	73.82	77.76	77.89	77.85
ราคาขายส่ง ณ แหล่งผลิต ภาคกลาง กรมการค้าภายใน	55.55	59.66	66.39	73.86	69.45	70.50	66.60	70.28	73.45	78.82	78.50	78.50	78.50
รายการ	ต.ค. 62	พ.ย.	ธ.ค. 62	ม.ค. 63	ก.พ.	มี.ค.	เม.ย.	พ.ค.	มิ.ย.	ก.ค.	ส.ค.	ก.ย.	ต.ค. 63
(ไก่เนื้อ)ราคาเกษตรกรขายได้	36.66	36.56	38.57	39.35	38.98	39.08	36.46	32.60	33.98	34.71	34.84	34.40	34.13
ราคาขายส่งหน้าโรงฆ่า กรมการค้าภายใน	34.17	33.87	35.50	35.64	34.50	34.00	32.11	30.67	33.50	33.50	33.50	33.10	32.50
รายการ	ต.ค. 62	พ.ย.	ธ.ค. 62	ม.ค. 63	ก.พ.	มี.ค.	เม.ย.	พ.ค.	มิ.ย.	ก.ค.	ส.ค.	ก.ย.	ต.ค. 63
(ไข่ไก่)ราคาเกษตรกรขายได้	293	282	279	279	275	280	299	282	269	282	290	285	278
ราคาขายส่งตลาดกรุงเทพฯ กรมการค้าภายใน	330	312	303	301	291	294	306	279	275	310	325	314	305
รายการ	ต.ค. 62	พ.ย.	ธ.ค. 62	ม.ค. 63	ก.พ.	มี.ค.	เม.ย.	พ.ค.	มิ.ย.	ก.ค.	ส.ค.	ก.ย.	ต.ค. 63
(ไข่เป็ด)ราคาเกษตรกรขายได้	329	324	327	332	334	339	359	355	348	342	342	344	343
ราคาขายส่งตลาดกรุงเทพฯ กรมการค้าภายใน	380	380	380	380	380	380	380	380	380	380	380	380	388
รายการ	ต.ค. 62	พ.ย.	ธ.ค. 62	ม.ค. 63	ก.พ.	มี.ค.	เม.ย.	พ.ค.	มิ.ย.	ก.ค.	ส.ค.	ก.ย.	ต.ค. 63
(โคนเนื้อ)ราคาเกษตรกรขายได้	88.77	89.84	90.50	91.14	91.97	91.27	89.87	90.51	91.71	92.89	94.72	94.87	95.69
รายการ	ต.ค. 62	พ.ย.	ธ.ค. 62	ม.ค. 63	ก.พ.	มี.ค.	เม.ย.	พ.ค.	มิ.ย.	ก.ค.	ส.ค.	ก.ย.	ต.ค. 63
(กระบือ)ราคาเกษตรกรขายได้	68.14	68.57	68.66	68.65	68.74	68.85	67.70	68.21	70.40	73.08	75.20	77.34	78.31

สถานการณ์สัตว์น้ำที่สำคัญ ประจำเดือนตุลาคม 2563 และแนวโน้ม

1. สถานการณ์การผลิต เดือนตุลาคม 2563

สถานการณ์ผลผลิตสัตว์น้ำในเดือน ตุลาคม พบว่า ไม่มีรายงานปริมาณสัตว์น้ำที่จำหน่ายในตลาดกลางองค์การสะพานปลา กรุงเทพฯ และไม่มีรายงานราคาปลาหมึกกระดอง ในขณะที่ราคาสัตว์น้ำที่เกษตรกรขายได้ในเดือนตุลาคมที่มีแนวโน้มเพิ่มขึ้น คือ ปลาหู ส่วนสัตว์น้ำชนิดอื่นๆ คือ กุ้งขาวแวนนาไม ปลาช่อน และปลาดุกบิ๊กอุย ราคามีแนวโน้มลดลง ส่วนปลาเบ็ดราคาทรงตัว สำหรับสถานการณ์ข้าวที่สำคัญ มีดังนี้

อุตสาหกรรมกุ้งของเอกวาดอร์เกรงว่าข้อกำหนดใหม่จะเป็นการเพิ่มต้นทุน

เมื่อวันที่ 16 ตุลาคม 2563 มีรายงานข่าวจาก Undercurrent news ว่า รัฐมนตรีสิ่งแวดล้อมและการจัดการน้ำของเอกวาดอร์แจ้งว่า เกษตรกรผู้เลี้ยงกุ้งที่ใช้น้ำจากอ่างเก็บน้ำอาจจะมีต้นทุนเพิ่มขึ้น โดยจะมีการเก็บค่าใช้น้ำจากฟาร์มกุ้งที่เกษตรกรดึงน้ำเข้าฟาร์ม เนื่องจากการเพาะเลี้ยงสัตว์น้ำที่ไม่ได้ใช้น้ำกร่อยจะส่งผลกระทบต่อระบบการจัดการน้ำของชาติ ทั้งนี้มาตรการดังกล่าวกลายเป็น

อุปสรรคต่ออุตสาหกรรมกุ้งในเอกวาดอร์ที่เข้ามาซ้ำเติมร่วมกับการแพร่ระบาดของเชื้อโคโรนาไวรัส และอาจจะทำให้บริษัทและเกษตรกรผู้เลี้ยงกุ้งในเอกวาดอร์ประสบปัญหาขาดทุน เนื่องจากต้นทุนที่เพิ่มสูงขึ้นนี้ และทำให้เกิดปัญหาที่สำคัญตามมา คือ ความสามารถในการแข่งขันในตลาดต่างประเทศลดลง

2. สถานการณ์การตลาด เดือนตุลาคม 2563

การส่งออกทูนาของเวียดนามไปยังตลาดสหภาพยุโรปคาดว่าจะสูงถึง 123 ล้านดอลลาร์สหรัฐ

เมื่อวันที่ 12 ตุลาคม 2563 มีรายงานข่าวจาก Undercurrent news ว่าสมาพันธ์ผู้ส่งออกและผู้ผลิตอาหารทะเลเวียดนาม (VASEP) ความตกลงทางการค้าเสรีเวียดนาม – สหภาพยุโรป (EVFTA) ซึ่งจะมีผลบังคับใช้ในวันที่ 1 สิงหาคม ที่ผ่านมามีผลส่งผลกระทบต่อมูลค่าการส่งออกทูนาของประเทศเวียดนามสูงถึง 123 ล้านดอลลาร์สหรัฐ โดยมูลค่าส่งออกคาดว่าจะเพิ่มขึ้นคิดเป็นร้อยละ 5 เมื่อเทียบกับช่วงเดียวกันของปีที่ผ่านมา ความตกลง EVFTA จะดำเนินการลดภาษีที่สหภาพยุโรปส่งออกไปยังเวียดนามในช่วง 10 ปีที่ผ่านมา โดยมีจำนวนอาหารทะเลทั้งสิ้น 220 ชนิด ที่มีอัตราภาษีตั้งแต่ร้อยละ

0 – 22 สำหรับทูนาแช่แข็งแช่แข็ง ภาษีส่งออกจะลดลงเหลือร้อยละ 0 ภายใน 3 ปี รัฐมนตรีกระทรวงเกษตรและการพัฒนาชนบท ได้จัดสัมมนาในเมือง Khanh Hoa ในเดือนตุลาคมนี้ เพื่อสนับสนุนการผลิตทูนา โดยสนับสนุนการส่งออกทูนาไปยังสหภาพยุโรปภายใต้กรอบความตกลงทางการค้า ซึ่งเป็นโอกาสสำหรับบริษัทเอกชนในเวียดนามที่จะขยายตลาดและแข่งขันกับผู้ส่งออกรายอื่นจากต่างประเทศ

3. ความเคลื่อนไหวของราคา เดือนตุลาคม 2563

ราคาสัตว์น้ำที่สำคัญบางชนิดในเดือน ตุลาคม มีความเคลื่อนไหว ดังนี้

3.1 กุ้งขาวขนาด 60-70 ตัว/กก.

ราคาที่ชาวประมงขายได้กิโลกรัมละ 133.93 บาท ราคาลดลงจาก 138.14 บาท/กก. ของเดือนที่ผ่านมา ร้อยละ 3.05

ราคาขายส่งกุ้งขาวขนาดกลาง (70ตัว/กก.) จากตลาดทะเลไทย กิโลกรัมละ 133.00 บาท ราคาลดลงจาก 134.14 บาท/กก. ของเดือนที่ผ่านมา ร้อยละ 0.87

3.2 ปลาหมึกกระดองสดขนาดกลาง

ไม่มีราคาที่ชาวประมงขายได้

ราคาขายส่งในตลาดกรุงเทพฯ จากองค์การสะพานปลา กิโลกรัมละ 200.00 บาท ราคาทรงตัวจากเดือนที่ผ่านมา





3.3 ปลาหูสดขนาดกลาง

ราคาที่ชาวประมงขายได้กิโลกรัมละ 75.77 บาท ราคาเพิ่มขึ้นจาก 74.14 บาท/กก. ของเดือนที่ผ่านมา ร้อยละ 2.20

ราคาขายส่งในตลาดกรุงเทพฯ จากองค์การสะพานปลากิโลกรัมละ 85.00 บาท ราคาทรงตัวจากเดือนที่ผ่านมา

3.4 ปลาช่อนสดขนาดกลาง

ราคาที่ชาวประมงขายได้กิโลกรัมละ 87.64 บาท ราคาลดลงจาก 88.62 บาท/กก. ของเดือนที่ผ่านมา ร้อยละ 1.10

ราคาขายส่งในตลาดกรุงเทพฯ จากองค์การสะพานปลากิโลกรัมละ 130 บาท ราคาทรงตัวเท่ากับเดือนที่ผ่านมา

3.5 ปลาดุกบักอยู่สดขนาด 3-4 ตัว/กก.

ราคาที่ชาวประมงขายได้กิโลกรัมละ 45.00 บาท ราคาลดลงจาก 47.50 ของเดือนที่ผ่านมา ร้อยละ 5.26

ราคาขายส่งในตลาดกรุงเทพฯ จากองค์การสะพานปลากิโลกรัมละ 70.00 บาท ราคาทรงตัวเท่ากับเดือนที่ผ่านมา

3.6 ปลาเบ็ดและปลาป่น

ราคาที่ชาวประมงขายปลาเบ็ดได้ กิโลกรัมละ 7.24 บาท ราคาทรงตัวเท่ากับเดือนที่ผ่านมา

ราคาขายส่งปลาป่นชนิดโปรตีน 60% ขึ้นไป เบอร์ 2 ในตลาดกรุงเทพฯ จากกรมการค้าภายในกิโลกรัมละ 30.00 บาท ราคาทรงตัวเท่ากับเดือนที่ผ่านมา

4. แนวโน้มของราคาเดือน พฤศจิกายน 2563

จากการศึกษาวิเคราะห์ทางสถิติ คาดคะเนแนวโน้มของราคาเดือน พฤศจิกายน ดังนี้

4.1 กุ้งขาวขนาด 70 ตัว/กก.

ราคาที่ชาวประมงขายได้ คาดว่าจะ กิโลกรัมละ 135.97 บาท เพิ่มขึ้นจาก 133.93 บาท/กก. ของเดือนก่อน ร้อยละ 1.50

ราคาขายส่งกุ้งขาว (70 ตัว/กก.) จากตลาดทะเลไทย จ.สมุทรสาคร คาดว่าจะ กิโลกรัมละ 134.34 บาท ราคาเพิ่มขึ้นจาก 133.00 บาท/กก. ของเดือนก่อน ร้อยละ 1.00

4.2 ปลาหมึกกระดองสด

ไม่มีราคาที่ชาวประมงขาย ราคาขายส่งในตลาดกรุงเทพฯ จากองค์การสะพานปลา คาดว่าจะ กิโลกรัมละ 200.00 บาท ราคาทรงตัวเท่ากับเดือนที่ผ่านมา

4.3 ปลาหูสดขนาดกลาง

ราคาที่ชาวประมงขายได้คาดว่าจะ กิโลกรัมละ 74.25 บาท ราคาลดลง จาก 75.77 บาท/กก. ของเดือนก่อน ร้อยละ 2.00

ราคาขายส่งในตลาดกรุงเทพฯ จากองค์การสะพานปลา คาดว่าจะกิโลกรัมละ 85.00 บาท ทรงตัวเท่ากับเดือนที่ผ่านมา

4.4 ปลาช่อนสดขนาดกลาง

ราคาที่ชาวประมงขายได้ คาดว่าจะ กิโลกรัมละ 88.52 บาท ราคาเพิ่มขึ้นจาก 87.64 บาท/กก. ของเดือนก่อน ร้อยละ 1.00

ราคาขายส่งในตลาดกรุงเทพฯ คาดว่าจะกิโลกรัมละ 130.00 บาท ทรงตัวเท่ากับเดือนที่ผ่านมา

4.5 ปลาดุกบักอยู่

ราคาที่ชาวประมงขายได้ คาดว่าจะ กิโลกรัมละ 46.15 บาท ราคาเพิ่มขึ้นจาก 45.00 บาท/กก. คิดเป็นร้อยละ 2.50

ราคาขายส่งในตลาดกรุงเทพฯ จากองค์การสะพานปลา คาดว่ากิโลกรัมละ 70.00 บาท ทรงตัวเท่ากับเดือนที่ผ่านมา

4.6 ปลาเบ็ดและปลาป่น

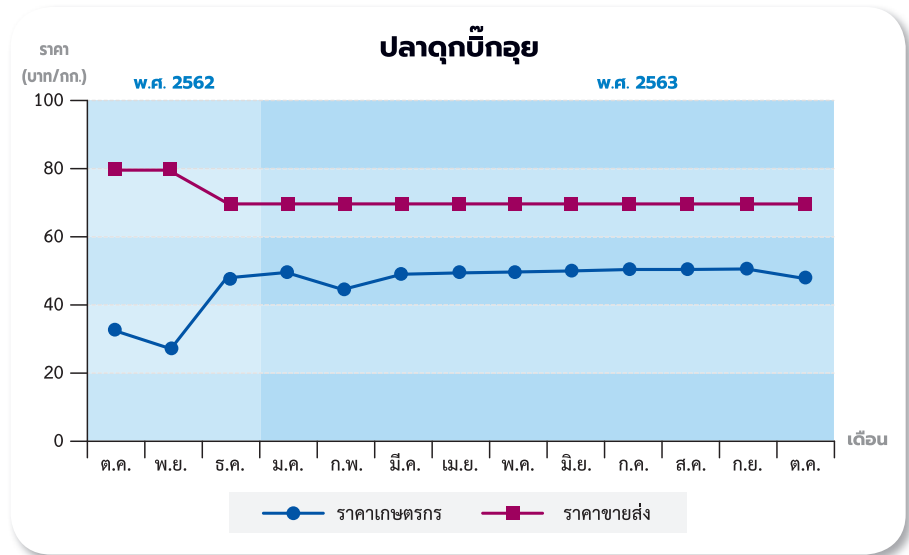
ราคาปลาเบ็ดที่ชาวประมงขายได้ คาดว่าจะกิโลกรัมละ 7.17 บาท ราคา ลดลงจาก 7.24 บาท/กก. ของเดือนก่อน ร้อยละ 1.00

ราคาปลาป่นเบอร์ 2 ชนิดโปรตีน 60% ขึ้นไป ในตลาดกรุงเทพฯ จากกรมการค้าภายใน คาดว่าจะกิโลกรัมละ 30.00 บาท ทรงตัวเท่ากับเดือนที่ผ่านมา

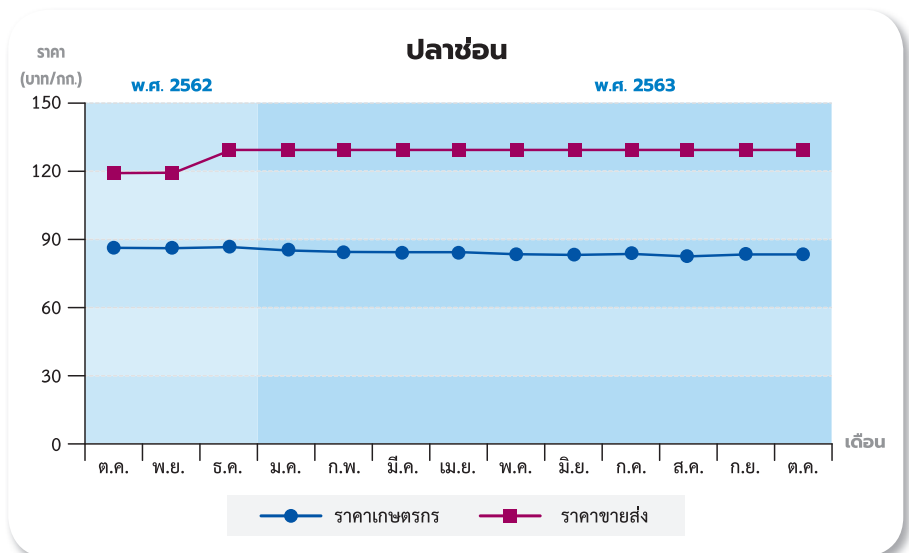
โดย น.ส.สุจิตตา รักษ์วงศ์
สำนักวิจัยเศรษฐกิจการเกษตร



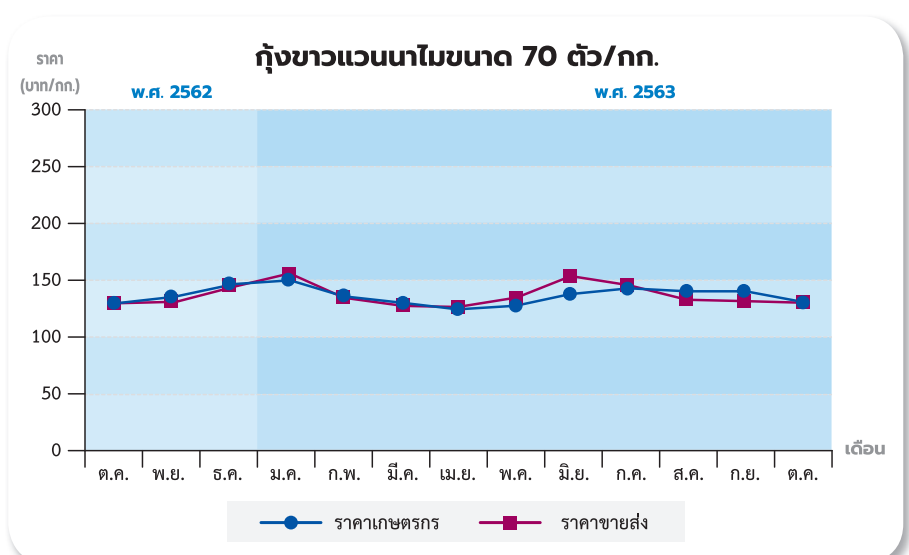
เดือน	ราคาเกษตรกร	ราคาขายส่ง
ต.ค. 62	32.80	80.00
พ.ย.	27.10	80.00
ธ.ค.	48.67	70.00
ม.ค. 63	50.00	70.00
ก.พ.	45.17	70.00
มี.ค.	50.00	70.00
เม.ย.	50.00	70.00
พ.ค.	48.67	70.00
มิ.ย.	49.50	70.00
ก.ค.	49.00	70.00
ส.ค.	49.50	70.00
ก.ย.	47.50	70.00
ต.ค.	45.00	70.00



เดือน	ราคาเกษตรกร	ราคาขายส่ง
ต.ค. 62	86.72	120.00
พ.ย.	86.20	120.00
ธ.ค.	86.94	130.00
ม.ค. 63	85.62	130.00
ก.พ.	85.76	130.00
มี.ค.	84.92	130.00
เม.ย.	84.19	130.00
พ.ค.	84.01	130.00
มิ.ย.	83.85	130.00
ก.ค.	87.50	130.00
ส.ค.	84.57	130.00
ก.ย.	88.62	130.00
ต.ค.	87.64	130.00

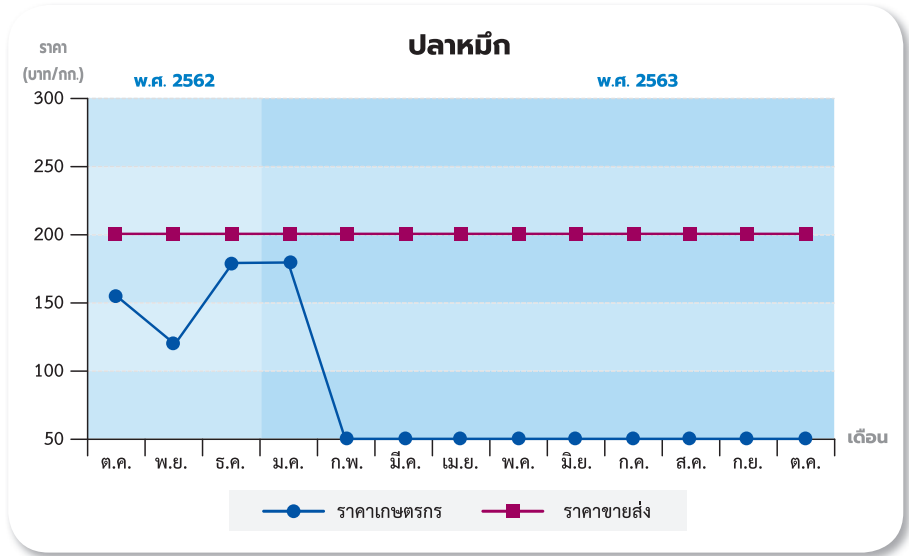


เดือน	ราคาเกษตรกร	ราคาขายส่ง
ต.ค. 62	130.73	129.92
พ.ย.	135.03	131.86
ธ.ค.	147.63	146.59
ม.ค. 63	151.60	156.67
ก.พ.	141.71	139.13
มี.ค.	135.65	133.85
เม.ย.	127.41	129.80
พ.ค.	136.26	140.83
มิ.ย.	146.84	153.57
ก.ค.	144.98	147.71
ส.ค.	140.21	136.80
ก.ย.	138.14	134.17
ต.ค.	133.93	133.00

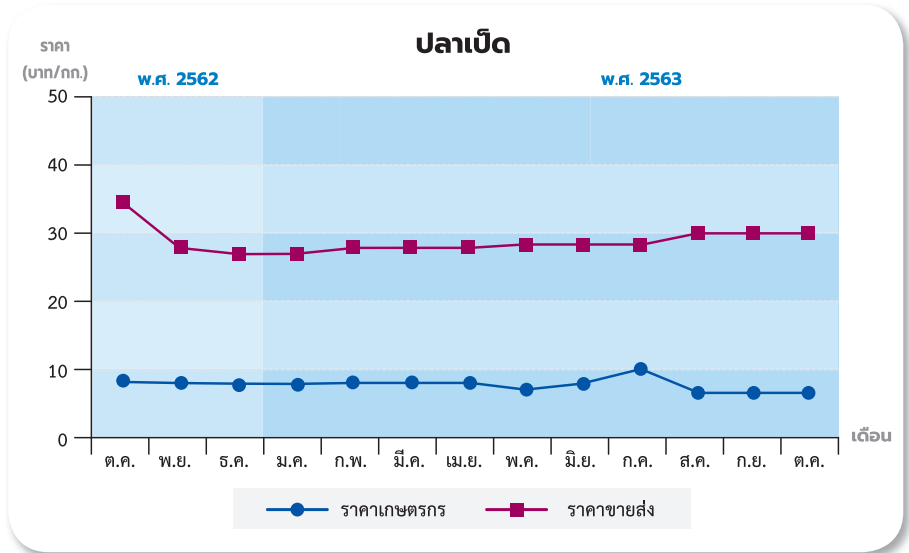




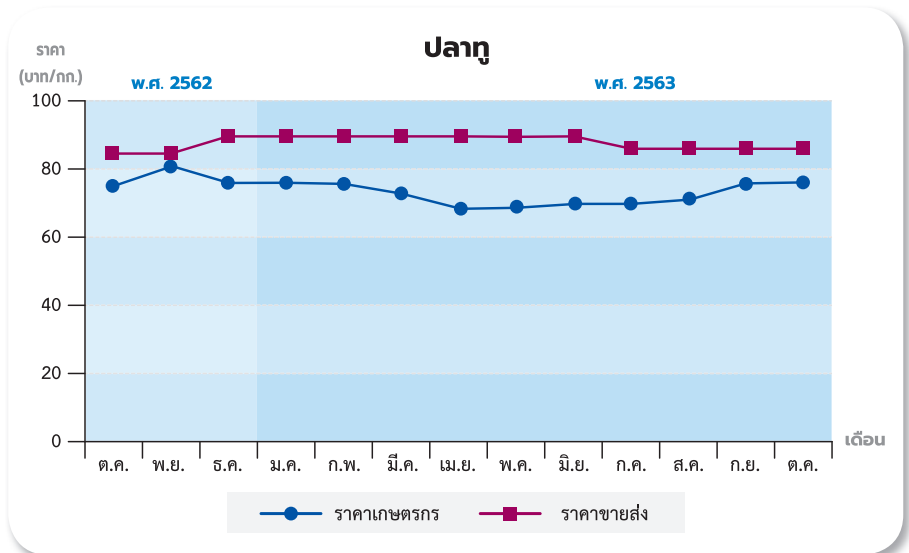
เดือน	ราคาเกษตรกร	ราคาขายส่ง
ต.ค. 62	153.50	200.00
พ.ย.	119.00	200.00
ธ.ค.	178.00	200.00
ม.ค. 63	179.00	200.00
ก.พ.	-	200.00
มี.ค.	-	200.00
เม.ย.	-	200.00
พ.ค.	-	200.00
มิ.ย.	-	200.00
ก.ค.	-	200.00
ส.ค.	-	200.00
ก.ย.	-	200.00
ต.ค.	-	200.00



เดือน	ราคาเกษตรกร	ราคาขายส่ง
ต.ค. 62	8.21	34.60
พ.ย.	8.00	28.00
ธ.ค.	7.59	27.00
ม.ค. 63	7.67	27.00
ก.พ.	8.12	28.00
มี.ค.	8.26	28.00
เม.ย.	9.68	28.00
พ.ค.	7.86	29.00
มิ.ย.	9.38	29.00
ก.ค.	10.00	29.00
ส.ค.	7.27	30.00
ก.ย.	7.24	30.00
ต.ค.	7.24	30.00



เดือน	ราคาเกษตรกร	ราคาขายส่ง
ต.ค. 62	75.46	85.00
พ.ย.	81.25	85.00
ธ.ค.	76.37	90.00
ม.ค. 63	76.33	90.00
ก.พ.	77.91	90.00
มี.ค.	71.45	90.00
เม.ย.	67.69	90.00
พ.ค.	68.78	90.00
มิ.ย.	68.23	90.00
ก.ค.	65.91	85.00
ส.ค.	71.75	85.00
ก.ย.	74.14	85.00
ต.ค.	75.77	85.00





กรมประมงพร้อมแจกปัจจัยการผลิตสัตว์น้ำภายใต้โครงการ 1 ตำบล 1 กลุ่มเกษตรกร

เมื่อวันที่ 16 ตุลาคม 2563 มีรายงานข่าวจากกรมประมง โดยรองอธิบดีกรมประมง นายบัญชา สุขแก้ว ว่าจากสถานการณ์การแพร่ระบาดของโรคติดต่อเชื้อไวรัสโคโรนา 2019 แรงงานตกงาน และกลับภูมิลำเนา ขาดรายได้เพื่อการดำรงชีพ รัฐบาลจึงมีนโยบายที่จะฟื้นฟูประเทศไทยอย่างเร่งด่วน



โดยน้อมนำหลักปรัชญาเศรษฐกิจพอเพียง และการทำเกษตรกรรมยั่งยืนในรูปแบบเกษตรทฤษฎีใหม่ช่วยเหลือเกษตรกรที่ได้รับผลกระทบและบรรเทาปัญหาการว่างงาน ที่สำคัญยังช่วยสร้างความเข้มแข็งให้ชุมชนในท้องถิ่นให้มีความมั่นคงในการเป็นแหล่งผลิตอาหาร ดำรงวิถีชีวิตตามแบบเศรษฐกิจพอเพียง กระทรวงเกษตรและสหกรณ์ โดยรัฐมนตรีว่าการกระทรวงเกษตรและสหกรณ์ (ดร.เฉลิมชัย ศรีอ่อน) จึงมีนโยบายบูรณาการให้หน่วยงานในสังกัดดำเนินโครงการ 1 ตำบล 1 กลุ่มเกษตรกรทฤษฎีใหม่ ขึ้นเพื่อฟื้นฟูภาคการเกษตรและการจ้างงาน ภายหลังการแพร่ระบาดของโรคโควิด-19 โดยมีการเปิดรับสมัครเกษตรกรเข้าร่วมโครงการฯ เพื่อที่จะส่งเสริมให้เกิดการเรียนรู้และน้อมนำหลักการทำเกษตรทฤษฎีใหม่และหลักปรัชญาเศรษฐกิจพอเพียงมาใช้ในการดำรงชีวิต โดยในส่วนของกรมประมง นายมีศักดิ์ ภักดีคง อธิบดีกรมประมง ได้สั่งการให้ทุกจังหวัดนำกิจกรรมส่งเสริมองค์ความรู้และพัฒนาแปลงต้นแบบ

เกษตรกรทฤษฎีใหม่ด้านประมง เข้าร่วมบูรณาการกับโครงการ 1 ตำบล 1 กลุ่มเกษตรกรทฤษฎีใหม่ที่กระทรวงเกษตรและสหกรณ์เป็นเจ้าภาพหลัก โดยให้ดำเนินการแก่เกษตรกรในกลุ่มเป้าหมายจำนวน 64,144 ราย ซึ่งกรมประมงจะเข้าไปสนับสนุนปัจจัยการผลิตทั้งพันธุ์สัตว์น้ำ และอาหารสัตว์น้ำ ในการสร้างจุดเริ่มต้นกิจกรรมด้านประมง เพื่อให้เกษตรกรมีปลาสำหรับบริโภค เพื่อช่วยลดค่าใช้จ่าย สร้างรายได้เลี้ยงครอบครัว และสามารถแบ่งปันส่งต่อชุมชน อีกทั้งยังจะช่วยเข้าไปส่งเสริมความรู้ทักษะทางด้านการประมงให้กับเกษตรกร เพื่อให้สามารถเรียนรู้และปรับใช้ให้เกิดความยั่งยืน

และพัฒนาไปเป็นแปลงต้นแบบเกษตรทฤษฎีใหม่ (ด้านประมง) ได้ สำหรับเกษตรกรที่จะเข้าร่วมโครงการฯ เบื้องต้นจะต้องเป็นเกษตรกรที่มีอายุ 18 ปีขึ้นไป และมีสัญชาติไทย เป็นเจ้าของพื้นที่ทำกินที่เป็นผืนเดียวกัน ไม่น้อยกว่า 3 ไร่ และต้องมีเอกสารสิทธิ์ถูกต้องตามกฎหมาย โดยพื้นที่ที่เข้าร่วมโครงการเจ้าของเอกสารสิทธิ์จะต้องยินยอมให้นำมาใช้เป็นศูนย์เรียนรู้ต้นแบบเกษตรทฤษฎีใหม่ เพื่อการขยายผลต่อไปไม่น้อยกว่า 5 ปี และต้องเป็นพื้นที่ที่ไม่เคยเข้าร่วมโครงการส่งเสริมเกษตรทฤษฎีใหม่ (5 ประสาน) ของกระทรวงเกษตรและสหกรณ์ นอกจากนี้ ในส่วนของผู้ว่างงานหรือผู้ที่ตกงาน ได้รับผลกระทบจากโควิดในขณะนี้ ที่มีอายุระหว่าง 18 – 60 ปี และมีวุฒิการศึกษาไม่ต่ำกว่าระดับมัธยมศึกษาปีที่ 3 หรือเทียบเท่า สามารถสมัครเป็นแรงงานเข้าร่วมโครงการได้ โดยกระทรวงเกษตรและสหกรณ์ กำหนดเปิดรับสมัครเกษตรกรเข้าร่วมโครงการ 1 ตำบล 1 กลุ่มเกษตรกรทฤษฎีใหม่ ในรอบที่ 3 ตั้งแต่บัดนี้ ไปจนถึงวันที่ 22 ตุลาคม 2563 สามารถติดต่อสอบถามและสมัครเข้าร่วมโครงการด้วยตนเองได้ที่สำนักงานเกษตรและสหกรณ์จังหวัดทั่วประเทศ



ราคาขายปลีก (เงินสด) พันธุ์สุกร ไก่และเป็ดในตลาดกรุงเทพฯ

หน่วย : บาท/ตัว

รายการ	2562				2563								
	ก.ย.	ต.ค.	พ.ย.	ธ.ค.	ม.ค.	ก.พ.	มี.ค.	เม.ย.	พ.ค.	มิ.ย.	ก.ค.	ส.ค.	ก.ย.
ลูกสุกรขุน	1,420	1,300	1,438	1,986	2,554	2,263	2,169	1,846	2,054	2,264	2,692	2,800	2,800
ลูกไก่ไข่อายุ 1 วัน	28.00	28.00	28.00	28.00	28.00	28.00	26.00	26.00	26.00	23.96	27.25	28.00	28.00
ลูกไก่เนื้ออายุ 1 วัน	13.98	13.50	14.19	15.50	15.50	15.50	13.73	7.58	7.88	12.50	12.50	10.66	7.50
ลูกเป็ดไข่ซีพี	22.00	24.40	25.00	27.18	23.00	23.00	23.00	23.00	23.00	25.00	25.00	25.00	25.00

ที่มา : สมาคมผู้ผลิตอาหารสัตว์ไทย

ราคาขายส่ง (เงินสด) อาหารสัตว์สำเร็จรูปในตลาดกรุงเทพฯ

หน่วย : บาท/30 ก.ก.

รายการ	2562				2563								
	ก.ย.	ต.ค.	พ.ย.	ธ.ค.	ม.ค.	ก.พ.	มี.ค.	เม.ย.	พ.ค.	มิ.ย.	ก.ค.	ส.ค.	ก.ย.
หัวอาหาร													
ไก่รุ่น - เนื้อ	710	710	710	710	710	710	710	710	710	710	710	710	710
ไก่รุ่น - ไข่	639	639	639	639	639	639	639	639	639	639	639	639	639
ไก่ไข่	640	640	640	640	640	640	640	640	640	640	640	640	640
หมูเล็ก	748	748	748	748	748	748	748	748	748	748	748	748	748
หมูรุ่น	716	716	716	716	716	716	716	716	716	716	716	716	716
หมูเนื้อ	693	693	693	693	693	693	693	693	693	693	693	693	693
เป็ดไข่	969	969	969	969	969	969	969	969	969	969	969	969	969
อาหารสำเร็จรูปผง													
ไก่ไข่	474	474	474	474	474	474	474	474	474	474	474	474	474
อาหารสำเร็จรูปเม็ด													
ไก่เล็ก - ไข่	502	502	502	502	502	502	502	502	502	502	502	502	502
หมูเล็ก	525	525	525	525	525	525	525	525	525	525	525	525	525
หมูรุ่นขุน	512	512	512	512	512	512	512	512	512	512	512	512	512
หมูเนื้อ	496	496	496	496	496	496	496	496	496	496	496	496	496
เป็ดเล็กไข่	665	665	665	665	665	665	665	665	665	665	665	665	665

ที่มา : www.cpffeed.com

ราคาขายส่ง (เงินสด) ปุ๋ยที่สำคัญในตลาดกรุงเทพฯรายเดือน

หน่วย : บาทต่อตัน

ชนิดปุ๋ย	2562				2563								
	ก.ย.	ต.ค.	พ.ย.	ธ.ค.	ม.ค.	ก.พ.	มี.ค.	เม.ย.	พ.ค.	มิ.ย.	ก.ค.	ส.ค.	ก.ย.
21 - 0 - 0	6,567	6,567	6,567	6,567	6,567	6,533	6,533	6,533	6,533	6,433	6,400	6,400	6,400
46 - 0 - 0	10,667	10,667	10,650	10,617	10,533	10,500	10,500	10,500	10,500	9,867	9,833	9,567	9,567
16 - 20 - 0	11,867	11,867	11,867	11,867	11,867	11,867	11,867	11,867	11,867	11,767	11,700	11,567	11,567
16 - 16 - 8	12,667	12,633	12,633	12,633	12,667	12,667	12,667	12,667	12,667	12,167	12,067	12,333	12,400
15 - 15 - 15	15,800	15,800	15,800	15,800	15,800	15,633	15,633	15,633	15,633	15,000	14,667	14,700	14,767
13 - 13 - 21	15,933	15,933	15,933	15,933	15,867	15,850	15,850	15,850	15,850	15,833	16,267	16,267	16,267

ที่มา : สำนักงานเศรษฐกิจการเกษตร



สศก.2 จัดประชุมเจ้าหน้าที่สำนักงานประจำเดือน ครั้งที่ 9/2563 และจัดพิธีส่งมอบงานของผู้อำนวยการสำนักงานเศรษฐกิจการเกษตรที่ 2

วันที่ 26 ตุลาคม 2563 นายบุญลาภ โสวัณณะ ผู้อำนวยการสำนักงานเศรษฐกิจการเกษตรที่ 2 พิษณุโลก (สศท.2) เป็นประธานการประชุมเจ้าหน้าที่สำนักงานประจำเดือน ครั้งที่ 9/2563 เพื่อรับทราบปัญหาและข้อเสนอแนะจากการดำเนินงานในปีงบประมาณ 2563 และแผนปฏิบัติงานในปีงบประมาณ 2564 ของแต่ละส่วน/ฝ่าย ณ ห้องประชุมสำนักงานเศรษฐกิจการเกษตรที่ 2 พิษณุโลก ในการนี้ ผู้อำนวยการ สศท.2 ได้ส่งมอบงานให้กับนายสมพงศ์ พุกษ์สกุลวงศ์ ผู้อำนวยการส่วนวิจัยและประเมินผล รักษาการแทนผู้อำนวยการ สศท. 2 โดยมี นางธัญญ์พิชชา เถระรัชชานนท์ ผู้อำนวยการส่วนแผนพัฒนาเขตเศรษฐกิจการเกษตร และนางสาวมยุฉัตร นิยม หัวหน้าฝ่ายบริหารทั่วไป เป็นพยานการส่งมอบงานในครั้งนี้ ตลอดจนมีเจ้าหน้าที่ สศท.2 ร่วมเป็นสักขีพยาน และร่วมแสดงความยินดีกับผู้อำนวยการ สศท.2 ที่ย้ายไปดำรงตำแหน่งผู้อำนวยการศูนย์ประเมินผล สำนักงานเศรษฐกิจการเกษตร



ทั้งนี้ ผู้อำนวยการ สศท.2 ได้กล่าวขอบคุณผู้อำนวยการส่วนฯ หัวหน้าฝ่าย และเจ้าหน้าที่ สศท.2 ที่ให้ความร่วมมือ ร่วมแรงร่วมใจ สนับสนุนภารกิจของ สศท.2 ให้สำเร็จลุล่วงด้วยดีมาตลอด และให้กำลังใจเจ้าหน้าที่ สศท.2 ให้มุ่งมั่นตั้งใจปฏิบัติงานอย่างเต็มกำลังความสามารถ สร้างประโยชน์ตามบทบาทหน้าที่ของข้าราชการที่ดีให้แก่องค์กร และประเทศชาติต่อไป



สศก.3 ร่วมงานพิธีบำเพ็ญกุศลและพิธีน้อมรำลึก เนื่องในวันคล้ายวันสวรรคต พระบาทสมเด็จพระบรมชนกาธิเบศร มหาภูมิพลอดุลยเดชมหาราช บรมนาถบพิตร

วันที่ 13 ตุลาคม 2563 นางเพ็ญศิริ วงษ์วาท ผู้อำนวยการสำนักงานเศรษฐกิจการเกษตรที่ 3 อุตรดิตถ์ (สศท.3) พร้อมเจ้าหน้าที่ ร่วมงานพิธีบำเพ็ญกุศล และพิธีน้อมรำลึก เนื่องในวันคล้ายวันสวรรคตพระบาทสมเด็จพระบรมชนกาธิเบศร มหาภูมิพลอดุลยเดชมหาราช บรมนาถบพิตร โดยมีนายสยาม ศิริมงคล ผู้ว่าราชการจังหวัดอุตรดิตถ์ เป็นประธานในพิธี ณ ศาลาพิธีทุ่งศรีเมืองอุตรดิตถ์ อำเภอเมือง จังหวัดอุตรดิตถ์





สศก.5 จัดประชุมการจัดทำปฏิทินผลผลิตสินค้าเกษตรรายเดือนระดับจังหวัด เพื่อการบริหารจัดการด้านความมั่นคงอาหารและโภชนาการ ประจำปี 2563

วันที่ 22 ตุลาคม 2563 สำนักงานเศรษฐกิจการเกษตรที่ 5 นครราชสีมา (สศท.5) ร่วมกับกองเศรษฐกิจการเกษตรระหว่างประเทศ (กศป.) และศูนย์สารสนเทศการเกษตร (ศสส.) สำนักงานเศรษฐกิจการเกษตร (สศก.) จัดประชุมชี้แจงการจัดทำปฏิทินผลผลิตสินค้าเกษตรรายเดือนระดับจังหวัด เพื่อการบริหารจัดการด้านความมั่นคงอาหารและโภชนาการ ประจำปี 2563 ซึ่งมีวัตถุประสงค์เพื่อชี้แจงวิธีการบันทึกข้อมูลปฏิทินฯ ผ่านระบบการบันทึกข้อมูลแบบออนไลน์ ให้กับเจ้าหน้าที่สำนักงานเกษตร

และสหกรณ์จังหวัด สำนักงานเกษตรจังหวัด สำนักงานปศุสัตว์จังหวัด สำนักงานประมงจังหวัด และเจ้าหน้าที่ผู้เกี่ยวข้อง ในพื้นที่ 4 จังหวัด (นครราชสีมา ชัยภูมิ บุรีรัมย์ สุรินทร์) โดยมีผู้เข้าร่วมประชุมทั้งหมด 34 ราย ณ ห้องประชุมสำนักงานเศรษฐกิจการเกษตรที่ 5 นครราชสีมา





สศก.10 ลงพื้นที่เก็บข้อมูลไม้ยูคาลิปตัสพันธุ์ใหม่ จังหวัดราชบุรี

วันที่ 22 ตุลาคม 2563 นางสาวรัชนิ นาคบุตร รักษาการแทนผู้อำนวยการสำนักงานเศรษฐกิจการเกษตร ที่ 10 ราชบุรี (สศท.10) มอบหมายให้เจ้าหน้าที่ส่วนแผนพัฒนาเขตเศรษฐกิจการเกษตร ลงพื้นที่เก็บข้อมูลไม้ยูคาลิปตัสพันธุ์ใหม่ โดยการสัมภาษณ์เกษตรกรผู้ปลูกยูคาลิปตัส นางระพี แหวนเพชร หมู่ 9 ตำบลเบิกไพร อำเภोजอมบึง จังหวัดราชบุรี ซึ่งได้ปรับเปลี่ยนพื้นที่บางส่วนจากการปลูกอ้อย มันสำปะหลัง และข้าวโพดเลี้ยงสัตว์ เนื่องจากขาดแคลนแรงงาน และราคาผลผลิตทางการเกษตรผันผวน เริ่มปลูกยูคาลิปตัสพันธุ์ใหม่ที่มีรากไม่ลึก ไม่มีผลกระทบกับพืชชนิดอื่นที่ปลูกใกล้เคียง และไม่มีกิ่งก้านเหมือนยูคาลิปตัสพันธุ์เก่าที่ปลูกกันมาเมื่อ 30 ปีที่แล้ว เริ่มปลูกเมื่อปี 2559 ปัจจุบันมีพื้นที่ปลูกมากกว่า 500 ไร่ ยูคาลิปตัสเป็นพืชที่ปลูกง่าย โตเร็ว ทนแล้ง ปลูกได้ทุกสภาพพื้นที่ มีการเจริญเติบโตตามปกติ อายุการปลูก 4 - 5 ปี สามารถตัดได้ ผลผลิตเฉลี่ย 25 - 30 ตัน/ไร่ ราคาตันละ 1,450 บาท ได้รับผลตอบแทนสุทธิเฉลี่ย 35,946 บาท/ไร่

ซึ่งมีบริษัท SCG มารับซื้อผลผลิตจากไร่ ทั้งนี้ สำหรับการดูแลบำรุงรักษาในช่วงที่ปลูกใหม่ต้นยังเล็ก จึงไม่ปลูกควرتิ้ง ควรใส่ปุ๋ยคอกเพื่อเพิ่มสารอาหารบ้าง หรือตัดหญ้าเป็นปุ๋ยพืชสดบำรุงดิน ปลูกครั้งเดียวอยู่ได้จนอายุ 20 ปี 4 - 5 ปี ททยอดตัด เมื่อหมดอายุรากหรือโคนขายได้ไร่ละ 300 บาท ยูคาลิปตัสเป็นพืชที่น่าสนใจอีกชนิดหนึ่งที่สามารถสร้างรายได้จริง เหมาะสำหรับพื้นที่ที่รกร้างว่างเปล่า สภาพดินขาดความอุดมสมบูรณ์ หรือผู้ที่มีพื้นที่จำนวนมาก ขาดแคลนแรงงาน



สศก.12 จัดประชุมชี้แจงการจัดทำปฏิทินผลผลิตสินค้าเกษตรรายเดือนระดับจังหวัด

วันที่ 27 ตุลาคม 2563 สำนักงานเศรษฐกิจการเกษตรที่ 12 นครสวรรค์ (สศท.12) ร่วมกับกองเศรษฐกิจการเกษตรระหว่างประเทศ (กศป.) และศูนย์สารสนเทศการเกษตร (ศสส.) สำนักงานเศรษฐกิจการเกษตร (สศก.) จัดประชุมชี้แจงการจัดทำปฏิทินผลผลิตสินค้าเกษตรรายเดือนระดับจังหวัด เพื่อการบริหารจัดการด้านความมั่นคงอาหารและโภชนาการ ประจำปี 2563 โดยมีนายไพฑูรย์ สีลาพัฒน์ ผู้อำนวยการสำนักงานเศรษฐกิจการเกษตรที่ 12 นครสวรรค์ (สศท.12) เป็นประธาน ซึ่งการจัดประชุมในครั้งนี้ มีวัตถุประสงค์เพื่อชี้แจงวิธีการบันทึกข้อมูลปฏิทินฯ ผ่านระบบการบันทึกข้อมูลแบบออนไลน์ ให้กับเจ้าหน้าที่สำนักงานเกษตรและสหกรณ์จังหวัด สำนักงานเกษตรจังหวัด สำนักงานปศุสัตว์จังหวัด สำนักงานประมงจังหวัด และเจ้าหน้าที่ผู้เกี่ยวข้อง ในพื้นที่ 5 จังหวัด กำแพงเพชร พิจิตร นครสวรรค์ เพชรบูรณ์ และอุทัยธานี ณ ห้องประชุม 301 ศาลากลางจังหวัดนครสวรรค์





สศก. จัดพิธีรับมอบงานในตำแหน่งเลขานุการสำนักงานเศรษฐกิจการเกษตร

วันที่ 2 ตุลาคม 2563 สำนักงานเศรษฐกิจการเกษตร จัดพิธีรับมอบงานในตำแหน่ง เลขานุการสำนักงานเศรษฐกิจการเกษตร ระหว่าง นายฉันทานนท์ วรรณเขจร ผู้ตรวจราชการกระทรวงเกษตรและสหกรณ์ รักษาการแทนเลขานุการสำนักงานเศรษฐกิจการเกษตร และนางอัญชญา ตราโช รองเลขานุการสำนักงานเศรษฐกิจการเกษตร ห้องประชุม 1 ชั้น 3 อาคารนวัตกรรม สำนักงานเศรษฐกิจการเกษตร ในวาระที่ คณะรัฐมนตรีมีมติแต่งตั้งให้ นายฉันทานนท์ วรรณเขจร ดำรงตำแหน่งเลขานุการ สำนักงานเศรษฐกิจการเกษตร ตั้งแต่ 1 ตุลาคม 2563 เป็นต้นไป ทั้งนี้ มีคณะผู้บริหาร ข้าราชการและเจ้าหน้าที่สำนักงานเศรษฐกิจการเกษตร ร่วมในพิธีและแสดงความยินดี ในโอกาสนี้ด้วย





**สศก. จัดพิธีทำบุญตักบาตรพระสงฆ์ เนื่องในวันคล้ายวันสวรรคต
พระบาทสมเด็จพระบรมชนกาธิเบศร มหาภูมิพลอดุลยเดชมหาราช บรมนาถบพิตร**

วันที่ 9 ตุลาคม 2563 นายฉันทานนท์ วรรณเขจร ผู้ตรวจราชการกระทรวงเกษตรและสหกรณ์ รักษาการแทนเลขาธิการสำนักงานเศรษฐกิจการเกษตร พร้อมด้วยคณะผู้บริหาร ข้าราชการ และเจ้าหน้าที่สำนักงานเศรษฐกิจการเกษตร ร่วมทำบุญตักบาตรพระสงฆ์จำนวน 9 รูป เพื่อน้อมรำลึกในพระมหากรุณาธิคุณ และถวายเป็น พระราชกุศล เนื่องในวันคล้ายวันสวรรคต พระบาทสมเด็จพระบรมชนกาธิเบศร มหาภูมิพลอดุลยเดชมหาราช บรมนาถบพิตร ณ อาคารนวัตกรรม สำนักงานเศรษฐกิจการเกษตร





เลขาธิการ สศก. ร่วมพิธีถวายบังคม น้อมรำลึกเนื่องในวันคล้ายวันสวรรคต พระบาทสมเด็จพระบรมชนกาธิเบศร มหาภูมิพลอดุลยเดชมหาราช บรมนาถบพิตร

วันที่ 13 ตุลาคม 2563 นายฉันทานนท์ วรรณเขจร เลขาธิการสำนักงานเศรษฐกิจการเกษตร ร่วมพิธีถวายบังคมหน้าพระบรมฉายาลักษณ์ พระบาทสมเด็จพระบรมชนกาธิเบศร มหาภูมิพลอดุลยเดชมหาราช บรมนาถบพิตร ในพิธีบำเพ็ญกุศลและกิจกรรมน้อมรำลึกวันคล้ายวันสวรรคต โดยมี พลเอกประยุทธ์ จันทร์โอชา นายกรัฐมนตรี เป็นประธาน ณ มณฑลพิธีท้องสนามหลวง กรุงเทพฯ





เลขาธิการ สศก. ร่วมประชุมหารือ การจัดทำแผนพัฒนาการเกษตรในเขตพัฒนาพิเศษภาคตะวันออก (EEC)

วันที่ 16 ตุลาคม 2563 นายฉันทานนท์ วรรณเขจร เลขาธิการสำนักงานเศรษฐกิจการเกษตร ร่วมประชุมหารือการจัดทำแผนพัฒนาการเกษตรในเขตพัฒนาพิเศษภาคตะวันออก (EEC) โดยมีนายทองเปลว กองจันทร์ ปลัดกระทรวงเกษตรและสหกรณ์ เป็นประธาน พร้อมด้วย นางสาวพงณี อรรถโรจน์ภิญโญ รองเลขาธิการสายงานนโยบายและแผน สำนักงานคณะกรรมการนโยบายเขตพัฒนาพิเศษภาคตะวันออก และหน่วยงานเกี่ยวข้องเข้าร่วม เพื่อพิจารณาจัดทำแผนพัฒนาการเกษตรในพื้นที่ EEC และการขับเคลื่อนในสินค้า 5 cluster หลัก ณ ห้องประชุม 134 - 135 กระทรวงเกษตรและสหกรณ์





การประชุมหรือแนวทาง การจัดทำประมาณรายจ่ายประจำปีงบประมาณ พ.ศ. 2565

วันที่ 21 ตุลาคม 2563 นายฉันทานนท์ วรรณเขจร เลขาธิการสำนักงานเศรษฐกิจการเกษตร พร้อมด้วย ดร.ทัศนีย์ เมืองแก้ว รองเลขาธิการสำนักงานเศรษฐกิจการเกษตร และนายพงศ์ไท ไทโยธิน ผู้อำนวยการกองนโยบายและแผนพัฒนาการเกษตร ประชุมหารือแนวทางการจัดทำประมาณรายจ่ายประจำปีงบประมาณ พ.ศ.2565 โดยมีนายสำราญ สาราบรรณ์ รองปลัดกระทรวงเกษตรและสหกรณ์ เป็นประธาน เพื่อพิจารณาการจัดทำแผนการดำเนินงาน การทบทวนวิสัยทัศน์ เป้าหมายการให้บริการและตัวชี้วัดผลสำเร็จของกระทรวงเกษตรและสหกรณ์ เพื่อประกอบการจัดทำประมาณรายจ่ายประจำปีงบประมาณ 2565 ณ ห้องประชุมพิงบุญ อาคารวิสัยทัศน์ สำนักงานเศรษฐกิจการเกษตร





เลขาธิการ สศก. เข้าร่วม สปท. พัฒนาระบบติดตามภาวะเศรษฐกิจการเกษตร

วันที่ 21 ตุลาคม 2563 นายฉันทานนท์ วรรณเขจร เลขาธิการสำนักงานเศรษฐกิจการเกษตร พร้อมด้วยนายพลเชษฐ์ ตรีโช รองเลขาธิการสำนักงานเศรษฐกิจการเกษตร และนางสาวกาญจนา ขวัญเมือง ผู้อำนวยการศูนย์ข้อมูลเกษตรแห่งชาติ ประชุมหารือร่วมกับธนาคารแห่งประเทศไทย (ธปท.) นำโดยนายจิตเกษม พระประพันธ์ ผู้อำนวยการอาวุโส ฝ่ายนโยบายโครงสร้างเศรษฐกิจ และคณะ เพื่อพัฒนาระบบติดตามภาวะเศรษฐกิจการเกษตรรายจังหวัดและระบบงานคาดการณ์ผลผลิต เชื่อมโยงผลสำรวจข้อมูลจากพื้นที่สู่การประมาณการผลผลิตของส่วนกลาง ให้สามารถติดตามพัฒนาการสินค้าเกษตรล่าสุดทั้งภาพรวมและเชิงพื้นที่ และวิเคราะห์ร่วมกับพยากรณ์อากาศเพื่อคาดการณ์แนวโน้มการผลิตรายพื้นที่อย่างมีประสิทธิภาพยิ่งขึ้น ณ ห้องประชุมเลขาธิการ ชั้น 4 อาคารนวัตกรรม สำนักงานเศรษฐกิจการเกษตร





พิธีถวายผ้าพระกฐินพระราชทานกระทรวงเกษตรและสหกรณ์ ประจำปี 2563

วันที่ 29 ตุลาคม 2563 สำนักงานเศรษฐกิจการเกษตร นำโดย นางศศิญา ปานตัน เลขานุการกรม พร้อมด้วยคณะผู้บริหาร และเจ้าหน้าที่ ร่วมพิธีถวายผ้าพระกฐินพระราชทานของกระทรวงเกษตรและสหกรณ์ ประจำปี 2563 โดยมี นายเฉลิมชัย ศรีอ่อน รัฐมนตรีว่าการกระทรวงเกษตรและสหกรณ์ เป็นประธานในพิธี ซึ่งมีผู้บริหารระดับสูง ข้าราชการ และเจ้าหน้าที่หน่วยงานในสังกัด กระทรวงเกษตรและสหกรณ์ เข้าร่วมพิธี ทั้งนี้ กระทรวงเกษตรและสหกรณ์ ได้รับโปรดเกล้าฯ ไปถวายพระสงฆ์จำพรรษา ณ วัดยานนาวา พระอารามหลวง แขวงยานนาวา เขตสาทร กรุงเทพฯ



เลขาธิการ สศก. มอบโอวาทและแนวทางการปฏิบัติงาน ให้แก่ข้าราชการบรรจุใหม่

วันที่ 29 ตุลาคม 2563 นายฉันทานนท์ วรรณเขจร เลขาธิการสำนักงานเศรษฐกิจการเกษตร มอบโอวาทและแนวทางการปฏิบัติงานให้แก่ข้าราชการบรรจุใหม่ รวมทั้งการเรียนรู้บทบาทภารกิจของ สศก. สร้างจิตสำนึกที่ดี มีความศรัทธาต่ออาชีพข้าราชการ ตลอดจนมุ่งมั่นในการปฏิบัติงานเพื่อประโยชน์ส่วนรวม มีทัศนคติที่ดีต่อการให้บริการ และผลักดันให้งานประสบความสำเร็จอย่างมีประสิทธิภาพต่อไป ทั้งนี้ นางศศิญา ปานตัน เลขานุการกรม ให้เกียรติบรรยายพิเศษเกี่ยวกับบทบาทและภารกิจสำนักงานเลขานุการกรมแก่ข้าราชการบรรจุใหม่ ณ ห้องประชุม 1 ชั้น 3 อาคารนวัตกรรม สำนักงานเศรษฐกิจการเกษตร



ร่วมใจเป็นหนึ่ง
เข้าถึงปัญหา
สร้างแนวทางพัฒนา
นำพาเกษตรไทย

คำขวัญ
“สำนักงานเศรษฐกิจการเกษตร”





สำนักงานเศรษฐกิจการเกษตร

กระทรวงเกษตรและสหกรณ์ ถนนพหลโยธิน เขตจตุจักร กรุงเทพฯ 10900
โทรศัพท์ 0 2940 5550-1, 0 2940 5553-4 โทรสาร 0 2940 7239
<http://www.oae.go.th>