

การประเมินส่วนราชการตามมาตรการ
ปรับปรุงประสิทธิภาพในการปฏิบัติราชการ
ของสำนักงานเศรษฐกิจการเกษตร
ประจำปีงบประมาณ พ.ศ. 2560

**กรอบการประเมินส่วนราชการตามมาตรการปรับปรุงประสิทธิภาพในการปฏิบัติราชการ
ประจำปีงบประมาณพ.ศ.2560**

องค์ประกอบการประเมิน	ประเด็นการประเมิน	จำนวนตัวชี้วัด
1. ประสิทธิภาพในการดำเนินงานตามหลักภารกิจพื้นฐาน งานประจำงานตามหน้าที่ปกติ หรืองานตามหน้าที่ความรับผิดชอบหลัก งานตามกฎหมาย กฎ นโยบายของรัฐบาล หรือมติคณะรัฐมนตรี (Functional base)	<ol style="list-style-type: none"> 1. การดำเนินงานตามหลักภารกิจพื้นฐาน งานประจำ งานตามหน้าที่ปกติ หรืองานตามหน้าที่ความรับผิดชอบหลัก 2. การดำเนินงานตามกฎหมาย 3. การดำเนินงานตามนโยบายและแผนของรัฐบาล และมติคณะรัฐมนตรี 4. การดำเนินการตามแผนพัฒนาเศรษฐกิจและสังคมแห่งชาติและแผนยุทธศาสตร์ของหน่วยงาน 	ไม่เกิน 5 ตัวชี้วัด
2. ประสิทธิภาพในการดำเนินงานตามหลักภารกิจยุทธศาสตร์ แนวทางปฏิรูปภาครัฐ นโยบายเร่งด่วน หรือภารกิจที่ได้รับมอบหมายเป็นพิเศษ (Agenda base)	<ol style="list-style-type: none"> 1. การดำเนินการข้อสั่งการของนายกรัฐมนตรี 2. การดำเนินการตามวาระการขับเคลื่อนและการปฏิรูปประเทศ 3. การแก้ไขปัญหาสำคัญเฉพาะเรื่องหรือภารกิจที่ได้รับมอบหมายพิเศษจากนายกรัฐมนตรี/ รองนายกรัฐมนตรี/ รัฐมนตรีที่กำกับและติดตามการปฏิบัติราชการ 4. การสร้างความรับรู้ความเข้าใจแก่ประชาชน(บังคับเฉพาะส่วนราชการ) 	ไม่เกิน 3 ตัวชี้วัด
3. ประสิทธิภาพในการดำเนินงานตามหลักภารกิจพื้นที่/ท้องถิ่น ภูมิภาค จังหวัด กลุ่มจังหวัด หรือการบูรณาการการดำเนินงานหลายพื้นที่หรือหลายหน่วยงาน(Area base) <i>(ถ้าไม่มีภารกิจนี้ไม่ต้องประเมิน)</i>	<ol style="list-style-type: none"> 1.การดำเนินงานตามภารกิจในพื้นที่/ท้องถิ่น ภูมิภาค จังหวัด กลุ่มจังหวัด 2.การบูรณาการระบบการปฏิบัติงานร่วมกันหลายหน่วยงานที่มีภารกิจร่วมกันในพื้นที่ 3. การบูรณาการการทำงานร่วมกันระหว่างกระทรวง/หน่วยงาน/จังหวัด 4. การดำเนินการตามนโยบายประชารัฐ 	ไม่เกิน 2 ตัวชี้วัด
4. ประสิทธิภาพในการบริหารจัดการและพัฒนานวัตกรรมในการบริหารจัดการระบบงานงบประมาณ ทรัพยากรบุคคล และการให้บริการประชาชนหรือหน่วยงานของรัฐ (Innovationbase)	<ol style="list-style-type: none"> 1. ข้อเสนอการพัฒนาขีดความสามารถของหน่วยงาน <ol style="list-style-type: none"> 1) ข้อเสนอการพัฒนาขีดความสามารถของหน่วยงานในด้านต่างๆ เช่น การพัฒนานวัตกรรมในการบริหารจัดการ ระบบงานงบประมาณ ทรัพยากรบุคคล ความผูกพันของบุคลากรต่อองค์กร เทคโนโลยี ฐานข้อมูล กฎหมายการบริหารจัดการองค์กรตามหลักธรรมาภิบาล พร้อมผลงานที่จะส่งมอบแยกตามรายไตรมาส 	ไม่เกิน 3 ตัวชี้วัด

	<p>2) ผลงานที่เกิดขึ้นจริงรวมทั้งรางวัลที่ได้รับจากองค์กรภายในหรือภายนอกประเทศ(ถ้ามี)</p> <p>2. การบริหารจัดการและพัฒนานวัตกรรมในการให้บริการประชาชนหรือหน่วยงานของรัฐ</p> <p>3. การจัดการข้อร้องเรียนหรือเรื่องราวร้องทุกข์ (ถ้ามี)</p> <p>4. ประสิทธิภาพการเบิกจ่ายงบประมาณ (บังคับ)</p>	
<p>5. ศักยภาพในการเป็นส่วนราชการที่มีความสำคัญเชิงยุทธศาสตร์เพื่อการพัฒนาประเทศ ตามแผนหรือนโยบายระดับชาติ นโยบายของรัฐบาล (Potential base) ประกอบกับผลการประเมินโดยองค์กรภายในและภายนอกประเทศ</p>	<p>การจัดทำและดำเนินการตามแผนการขับเคลื่อน ยุทธศาสตร์ชาติ (บังคับ)</p> <p>1) การจัดทำแผนการขับเคลื่อนยุทธศาสตร์ชาติ ตามภารกิจ/บทบาทของส่วนราชการ</p> <p>2) ผลงานที่เกิดขึ้นจริงในแต่ละไตรมาสรวมทั้งผลการประเมินจากองค์กรภายในหรือภายนอกประเทศ(ถ้ามี)</p>	<p>1 ตัวชี้วัด</p>

กระทรวงเกษตรและสหกรณ์

วิสัยทัศน์

- เกษตรกรมีคุณภาพชีวิตที่ดี ประชาชนมีความมั่นคงด้านอาหาร เป็นฐานสร้างรายได้ให้แผ่นดิน

พันธกิจ

- ส่งเสริมให้เกษตรกรมีการประยุกต์ใช้ปรัชญาเศรษฐกิจพอเพียง
- ส่งเสริมให้มีการผลิตสินค้าเกษตรและอาหารที่มีประสิทธิภาพ เสริมสร้างความมั่นคงทางด้านอาหารและพลังงานอย่างเหมาะสมและยั่งยืน สามารถสร้างมูลค่าเพิ่ม สอดคล้องกับความต้องการของตลาด และมีมาตรฐานปลอดภัยต่อผู้บริโภคทั้งภายในและต่างประเทศ
- ส่งเสริมให้มีการจัดสรรทรัพยากรการผลิตทางการเกษตร และโครงสร้างพื้นฐานการเกษตรอย่างพอเพียง มีประสิทธิภาพยั่งยืนและเป็นมิตรกับสิ่งแวดล้อม
- ส่งเสริมให้มีการวิจัย พัฒนา ถ่ายทอดเทคโนโลยีด้านการเกษตรที่เหมาะสม

ประเด็นยุทธศาสตร์

- พัฒนาคุณภาพชีวิตเกษตรกร
- พัฒนาขีดความสามารถในการผลิต การจัดการสินค้าเกษตร และความมั่นคงอาหาร
- พัฒนาระบบการเกษตรอย่างมีประสิทธิภาพ สมดุลและยั่งยืน

ตัวชี้วัดของกระทรวงเกษตรและสหกรณ์
ประจำปีงบประมาณ พ.ศ. 2560

สรุปตัวชี้วัดของกระทรวงเกษตรและสหกรณ์	หน่วยงานที่รับผิดชอบ
1.GDPภาคการเกษตรขยายตัวไม่ต่ำกว่าร้อยละ3	15 กรม
2. รายได้เงินสดทางการเกษตรของเกษตรกรเฉลี่ยต่อครัวเรือน (บาท/ครัวเรือน/ปี)	15 กรม
3. ผลผลิตต่อหน่วยสินค้าเกษตรที่เพิ่มขึ้น (ได้แก่ ข้าว ปาล์มน้ำมัน มันสำปะหลัง ข้าวโพดเลี้ยงสัตว์ ปริมาณการให้น้ำนวมดิบ และกุ้งทะเลเฉลี่ย)*	กข. / ปม. /ปศ. / วก. / กสก. /ชป./พด./פל.
4. จำนวนพื้นที่ชลประทานและแหล่งน้ำที่เพิ่มขึ้น*	ชป. / พด. / สปก.
5.ประสิทธิภาพในการบริหารจัดการน้ำ	ชป.
6. ความสำเร็จของการดำเนินงานตามแนวทางส่งเสริมการเกษตรแปลงใหญ่ * 6.1 ผลการดำเนินการตามแนวทางการส่งเสริมการเกษตรแปลงใหญ่ 6.2 ร้อยละความสำเร็จของการดำเนินงานตามแผนงานโครงการส่งเสริมการเกษตรแปลงใหญ่ 400 แปลงที่ขยายใหม่ในปี 2560 เทียบกับเป้าหมายตามแผน	14 กรม(ยกเว้น มม.)

หมายเหตุ: * หมายถึง ตัวชี้วัดกระทรวงเกษตรและสหกรณ์ที่ปรากฏอยู่ในเอกสารงบประมาณ

สำนักงานเศรษฐกิจการเกษตร

วิสัยทัศน์

องค์กรชั้นนำการพัฒนากิจการเกษตรของประเทศ

พันธกิจ

- เสนอแนะนโยบาย และจัดทำยุทธศาสตร์ แผนพัฒนา และมาตรการทางการเกษตร
- ศึกษา วิเคราะห์ วิจัยด้านเศรษฐกิจการเกษตร
- จัดทำและเผยแพร่ข้อมูลสารสนเทศการเกษตร
- ติดตามและประเมินผลการดำเนินงานของกระทรวงเกษตรและสหกรณ์

ประเด็นยุทธศาสตร์

- การจัดทำยุทธศาสตร์ แผนพัฒนาและมาตรการทางการเกษตรที่มีบูรณาการ
- เป็นศูนย์กลางการให้บริการข้อมูลสารสนเทศการเกษตรของประเทศ

ตัวชี้วัดสำนักงานเศรษฐกิจการเกษตร
ประจำปีงบประมาณ พ.ศ. 2560

ความเชื่อมโยง	สรุปตัวชี้วัดของสำนักงานเศรษฐกิจการเกษตร
	Functional Based
	1. GDP ภาคการเกษตรขยายตัวไม่ต่ำกว่าร้อยละ 3 2. รายได้เงินสดทางการเกษตรของเกษตรกรเฉลี่ยต่อครัวเรือน(บาท/ครัวเรือน/ปี) 3. จำนวนรายงานวิเคราะห์สถานการณ์ทางเศรษฐกิจการเกษตรในประเทศและต่างประเทศที่ส่งผลต่อสถานการณ์ทางเศรษฐกิจการเกษตรในประเทศ ถูกนำไปใช้ประโยชน์

	4. แผนการพัฒนาการเชื่อมฐานข้อมูลของกระทรวงมหาดไทย 5. ประเมินผลความสำเร็จตามแผนพัฒนาการเกษตรปี 2555-2559
	Agenda Based
	1. ผลการดำเนินงานตามแผนแนวทางส่งเสริมการเกษตรแปลงใหญ่

**รายละเอียดตัวชี้วัดตามมาตรการปรับปรุงประสิทธิภาพในการปฏิบัติราชการ
สำนักงานเศรษฐกิจการเกษตร**




องค์ประกอบที่ 1 ประสิทธิภาพในการดำเนินงานตามหลักภารกิจพื้นฐาน งานประจำงานตามหน้าที่ปกติ หรืองานตามหน้าที่ความรับผิดชอบหลัก งานตามกฎหมาย กฎ นโยบายของรัฐบาล หรือมติคณะรัฐมนตรี(Functional base)

เป้าหมาย/ประเด็นยุทธศาสตร์	ความเชื่อมโยงตามยุทธศาสตร์ชาติ/แผนฯ 12/SDGs/ยุทธศาสตร์จัดสรรตามเอกสารงบประมาณ	ตัวชี้วัด	ข้อมูลพื้นฐาน (Baseline data)			ค่าเป้าหมาย	หมายเหตุ																																
			2557	2558	2559	2560																																	
พัฒนาคุณภาพชีวิตเกษตรกร	ยุทธศาสตร์ชาติ +แผนฯ 12+ยุทธศาสตร์จัดสรร	1.ตัวชี้วัด: GDP ภาคการเกษตรขยายตัว ไม่ต่ำกว่าร้อยละ 3				เติบโตร้อยละ 3 จากปีก่อน																																	
การกำหนดค่าเป้าหมาย:	<table border="1" style="width: 100%; border-collapse: collapse; text-align: center;"> <thead> <tr> <th style="width: 10%;"></th> <th style="width: 5%;">ต.ค.</th> <th style="width: 5%;">พ.ย.</th> <th style="width: 5%;">ธ.ค.</th> <th style="width: 5%;">ม.ค.</th> <th style="width: 5%;">ก.พ.</th> <th style="width: 5%;">มี.ค.</th> <th style="width: 5%;">เม.ย.</th> <th style="width: 5%;">พ.ค.</th> <th style="width: 5%;">มิ.ย.</th> <th style="width: 5%;">ก.ค.</th> <th style="width: 5%;">ส.ค.</th> <th style="width: 5%;">ก.ย.</th> </tr> </thead> <tbody> <tr> <td style="text-align: left;">เป้าหมายปี 60</td> <td></td> <td></td> <td></td> <td>ประกาศผล</td> <td></td> <td></td> <td></td> <td></td> <td>ประกาศผล</td> <td></td> <td></td> <td></td> </tr> </tbody> </table> <table border="1" style="width: 100%; border-collapse: collapse; text-align: center;"> <thead> <tr> <th style="width: 33%;">การประเมิน รอบที่ 1</th> <th style="width: 33%;">การประเมิน รอบที่ 2</th> <th style="width: 33%;">เป้าหมายรวมทั้งปี</th> </tr> </thead> <tbody> <tr> <td style="vertical-align: top;">1.38 (มูลค่า GDP ภาคการเกษตรปี59)</td> <td style="vertical-align: top;"> <ul style="list-style-type: none"> • เติบโตร้อยละ 3จากปีก่อน • มีแผนผลักดันให้บรรลุเป้าหมายตามแผนฯ12ให้ GDP ขยายตัวไม่น้อยกว่าร้อยละ3 </td> <td style="vertical-align: top;">เติบโตร้อยละ 3 จากปีก่อน</td> </tr> </tbody> </table>								ต.ค.	พ.ย.	ธ.ค.	ม.ค.	ก.พ.	มี.ค.	เม.ย.	พ.ค.	มิ.ย.	ก.ค.	ส.ค.	ก.ย.	เป้าหมายปี 60				ประกาศผล					ประกาศผล				การประเมิน รอบที่ 1	การประเมิน รอบที่ 2	เป้าหมายรวมทั้งปี	1.38 (มูลค่า GDP ภาคการเกษตรปี59)	<ul style="list-style-type: none"> • เติบโตร้อยละ 3จากปีก่อน • มีแผนผลักดันให้บรรลุเป้าหมายตามแผนฯ12ให้ GDP ขยายตัวไม่น้อยกว่าร้อยละ3 	เติบโตร้อยละ 3 จากปีก่อน
	ต.ค.	พ.ย.	ธ.ค.	ม.ค.	ก.พ.	มี.ค.	เม.ย.	พ.ค.	มิ.ย.	ก.ค.	ส.ค.	ก.ย.																											
เป้าหมายปี 60				ประกาศผล					ประกาศผล																														
การประเมิน รอบที่ 1	การประเมิน รอบที่ 2	เป้าหมายรวมทั้งปี																																					
1.38 (มูลค่า GDP ภาคการเกษตรปี59)	<ul style="list-style-type: none"> • เติบโตร้อยละ 3จากปีก่อน • มีแผนผลักดันให้บรรลุเป้าหมายตามแผนฯ12ให้ GDP ขยายตัวไม่น้อยกว่าร้อยละ3 	เติบโตร้อยละ 3 จากปีก่อน																																					

เป้าหมาย/ประเด็นยุทธศาสตร์	ความเชื่อมโยงตามยุทธศาสตร์ชาติ/แผนฯ 12/SDGs/ยุทธศาสตร์จัดสรรตามเอกสารงบประมาณ	ตัวชี้วัด	ข้อมูลพื้นฐาน (Baseline data)			ค่าเป้าหมาย	หมายเหตุ
			2557	2558	2559		
คำอธิบาย:	<p>มูลค่าผลิตภัณฑ์มวลรวมภาคการเกษตร (GDP ภาคการเกษตร) หมายถึง มูลค่าผลิตภัณฑ์มวลรวมของสาขาพืช ปศุสัตว์ ประมง ป่าไม้และบริการทางการเกษตร โดยการคิด GDP ปรับตามสภาพพัฒนาที่เปลี่ยนมาคิดแบบวิธีปริมาณลูกโซ่ (Chain Volume measures : CVM) ซึ่งเป็นการคำนวณในมูลค่าที่แท้จริง (real term)</p> <p>รอบที่ 1 : ใช้มูลค่า GDP ภาคการเกษตร ปี 2559 (ม.ค.-ธ.ค.59) (โดยใช้ข้อมูล GDP แบบราคาประจำปี ที่ สำนักงานเศรษฐกิจการเกษตร ประกาศ ณ มกราคม 60)</p> <p>รอบที่ 2 : ใช้อัตราการเปลี่ยนแปลงของ GDP เทียบกับปีก่อน โดยใช้ข้อมูลพยากรณ์ไตรมาสที่ 2 ของปี 60 (ณ วันที่ 30 มิถุนายน 2560) (โดยใช้ข้อมูล GDP แบบปริมาณลูกโซ่ที่ สำนักงานเศรษฐกิจการเกษตร ประกาศหลังสิ้นไตรมาส 2 ประมาณ 2 สัปดาห์)</p>						
เงื่อนไข:	<ul style="list-style-type: none"> - รอบที่ 1 จำเป็นต้องวัดมูลค่า GDP ปี59 (ราคาประจำปี) ตามคำรับรองฯ ปี2559 เนื่องจากข้อมูลไม่สามารถรายงานผลได้ทันเวลา - ใช้ข้อมูลจากสำนักงานเศรษฐกิจการเกษตร 						

เป้าหมาย/ประเด็นยุทธศาสตร์	ความเชื่อมโยงตามยุทธศาสตร์ชาติ/แผนฯ 12/SDGs/ยุทธศาสตร์จัดสรรตามเอกสารงบประมาณ	ตัวชี้วัด	ข้อมูลพื้นฐาน (Baseline data)			ค่าเป้าหมาย	หมายเหตุ																																
			2557	2558	2559																																		
พัฒนาคุณภาพชีวิตเกษตรกร	ขับเคลื่อนยุทธศาสตร์แผนฯ 12 :	2.รายได้เงินสดทางการเกษตรของเกษตรกรเฉลี่ยต่อครัวเรือน (บาท/ครัวเรือน/ปี)	148,240 (+1.3)	148,437 (+0.13)	n/a	150,634บาท/ครัวเรือน/ปี																																	
การกำหนดค่าเป้าหมาย	<table border="1" style="width:100%; text-align:center;"> <thead> <tr> <th></th> <th>ต.ค.</th> <th>พ.ย.</th> <th>ธ.ค.</th> <th>ม.ค.</th> <th>ก.พ.</th> <th>มี.ค.</th> <th>เม.ย.</th> <th>พ.ค.</th> <th>มิ.ย.</th> <th>ก.ค.</th> <th>ส.ค.</th> <th>ก.ย.</th> </tr> </thead> <tbody> <tr> <td>เป้าหมายปี 60</td> <td></td> <td></td> <td>ออกผลการดำเนินงาน</td> <td></td> <td></td> <td></td> <td></td> <td></td> <td></td> <td></td> <td></td> <td></td> </tr> </tbody> </table> <table border="1" style="width:100%; text-align:center;"> <thead> <tr> <th>การประเมิน รอบที่ 1</th> <th>การประเมิน รอบที่ 2</th> <th>เป้าหมายรวมทั้งปี</th> </tr> </thead> <tbody> <tr> <td>150,634 (ผลปี58 +Growth 1.48%)</td> <td>-</td> <td>150,634 (ผลปี58 +Growth 1.48%)</td> </tr> </tbody> </table>								ต.ค.	พ.ย.	ธ.ค.	ม.ค.	ก.พ.	มี.ค.	เม.ย.	พ.ค.	มิ.ย.	ก.ค.	ส.ค.	ก.ย.	เป้าหมายปี 60			ออกผลการดำเนินงาน										การประเมิน รอบที่ 1	การประเมิน รอบที่ 2	เป้าหมายรวมทั้งปี	150,634 (ผลปี58 +Growth 1.48%)	-	150,634 (ผลปี58 +Growth 1.48%)
	ต.ค.	พ.ย.	ธ.ค.	ม.ค.	ก.พ.	มี.ค.	เม.ย.	พ.ค.	มิ.ย.	ก.ค.	ส.ค.	ก.ย.																											
เป้าหมายปี 60			ออกผลการดำเนินงาน																																				
การประเมิน รอบที่ 1	การประเมิน รอบที่ 2	เป้าหมายรวมทั้งปี																																					
150,634 (ผลปี58 +Growth 1.48%)	-	150,634 (ผลปี58 +Growth 1.48%)																																					
คำอธิบาย:	<ul style="list-style-type: none"> - รายได้เงินสดทางการเกษตร หมายถึง รายได้เงินสดจากผลผลิต ผลพลอยได้และสิ่งอื่นใดจากกระบวนการผลิตทางการเกษตร ซึ่งได้จากการจำหน่าย ซึ่งประกอบด้วย รายได้เงินสดเกษตรทางพืชทางสัตว์ และเกษตรอื่น - รายจ่ายเงินสดทางการเกษตร หมายถึง รายจ่ายที่เป็นเงินสดในการจัดหา (ซื้อ) วัสดุ ปัจจัยการผลิตและค่าจ้างแรงงานที่ใช้ในกระบวนการการผลิตทางการเกษตร ทั้งการปลูกพืช เลี้ยงสัตว์ และกิจกรรมอื่นที่เกี่ยวข้องกับการเกษตรที่เกิดขึ้นในฟาร์ม - รายได้เงินสดสุทธิทางการเกษตร หมายถึง รายได้เงินสดทางการเกษตร หักด้วยรายจ่ายเงินสดทางการเกษตร <table border="1" style="width:100%; text-align:center;"> <tbody> <tr> <td>ข้อมูลพื้นฐาน</td> <td>2557</td> <td>2558</td> <td>2559</td> </tr> <tr> <td>ผลการดำเนินงาน</td> <td>148,240</td> <td>148,437</td> <td>n/a</td> </tr> </tbody> </table>							ข้อมูลพื้นฐาน	2557	2558	2559	ผลการดำเนินงาน	148,240	148,437	n/a																								
ข้อมูลพื้นฐาน	2557	2558	2559																																				
ผลการดำเนินงาน	148,240	148,437	n/a																																				

เป้าหมาย/ประเด็นยุทธศาสตร์	ความเชื่อมโยงตามยุทธศาสตร์ชาติ/แผนฯ 12/SDGs/ยุทธศาสตร์จัดสรรตามเอกสารงบประมาณ	ตัวชี้วัด			ข้อมูลพื้นฐาน (Baseline data)			ค่าเป้าหมาย	หมายเหตุ																																						
					2557	2558	2559			2560																																					
	รายได้เงินสดทางการเกษตร	(+1.3)	(+0.13)																																												
	ผลการดำเนินงาน	56,611	n/a		n/a																																										
	รายได้เงินสดสุทธิทางการเกษตร																																														
เงื่อนไข:	- จำเป็นต้องประเมินในรอบที่ 1 ด้วยผลการดำเนินงานที่ทำได้ในต้นปี เนื่องจากข้อมูลไม่สามารถรายงานผลได้ทันเวลา - ผลจะออกในเดือนธันวาคม 2559																																														
		3. จำนวนรายงานวิเคราะห์สถานการณ์ทางเศรษฐกิจการเกษตรในประเทศและต่างประเทศที่ส่งผลกระทบต่อสถานการณ์ทางเศรษฐกิจการเกษตรในประเทศ ถูกนำไปใช้ประโยชน์ (เรื่อง)			10	10	10	10																																							
การกำหนดค่าเป้าหมาย	<table border="1" style="width: 100%; text-align: center;"> <thead> <tr> <th></th> <th>ต.ค.</th> <th>พ.ย.</th> <th>ธ.ค.</th> <th>ม.ค.</th> <th>ก.พ.</th> <th>มี.ค.</th> <th>เม.ย.</th> <th>พ.ค.</th> <th>มิ.ย.</th> <th>ก.ค.</th> <th>ส.ค.</th> <th>ก.ย.</th> </tr> </thead> <tbody> <tr> <td>เป้าหมายปี 60</td> <td></td> <td></td> <td></td> <td></td> <td>4</td> <td></td> <td></td> <td></td> <td></td> <td>9</td> <td></td> <td>10</td> </tr> </tbody> </table> <table border="1" style="width: 100%; text-align: center;"> <tr> <td style="width: 33%;"></td> <td style="width: 33%;"></td> <td style="width: 33%;"></td> </tr> <tr> <td>การประเมิน รอบที่ 1</td> <td>การประเมิน รอบที่ 2</td> <td>เป้าหมายรวมทั้งปี</td> </tr> <tr> <td>4 เรื่อง</td> <td>9 เรื่อง</td> <td>10 เรื่อง</td> </tr> </table>													ต.ค.	พ.ย.	ธ.ค.	ม.ค.	ก.พ.	มี.ค.	เม.ย.	พ.ค.	มิ.ย.	ก.ค.	ส.ค.	ก.ย.	เป้าหมายปี 60					4					9		10				การประเมิน รอบที่ 1	การประเมิน รอบที่ 2	เป้าหมายรวมทั้งปี	4 เรื่อง	9 เรื่อง	10 เรื่อง
	ต.ค.	พ.ย.	ธ.ค.	ม.ค.	ก.พ.	มี.ค.	เม.ย.	พ.ค.	มิ.ย.	ก.ค.	ส.ค.	ก.ย.																																			
เป้าหมายปี 60					4					9		10																																			
การประเมิน รอบที่ 1	การประเมิน รอบที่ 2	เป้าหมายรวมทั้งปี																																													
4 เรื่อง	9 เรื่อง	10 เรื่อง																																													

เป้าหมาย/ประเด็นยุทธศาสตร์	ความเชื่อมโยงตามยุทธศาสตร์ชาติ/แผนฯ 12/SDGs/ยุทธศาสตร์จัดสรรตามเอกสารงบประมาณ	ตัวชี้วัด	ข้อมูลพื้นฐาน (Baseline data)			ค่าเป้าหมาย	หมายเหตุ																																				
			2557	2558	2559																																						
คำอธิบาย:	ความสำเร็จของรายงานวิเคราะห์สถานการณ์ทางเศรษฐกิจการเกษตรในประเทศและต่างประเทศที่ส่งผลกระทบต่อสถานการณ์ทางเศรษฐกิจการเกษตรในประเทศถูกนำไปใช้ประโยชน์ หมายถึง รายงานการวิเคราะห์สถานการณ์ทางเศรษฐกิจการเกษตรในประเทศและต่างประเทศ (เอกสารงบประมาณรายจ่าย พ.ศ. 2560 เป้าหมาย 10 เรื่อง) ที่นำเสนอผู้บริหารของกระทรวงเกษตรและสหกรณ์มีการสั่งการให้นำไปปฏิบัติ หรือใช้ประโยชน์จากรายงานนั้น																																										
เงื่อนไข :																																											
		4. แผนการพัฒนาการเชื่อมฐานข้อมูลของกระทรวงมหาดไทย	-	-	-																																						
การกำหนดค่าเป้าหมาย	<table border="1" style="width:100%; border-collapse: collapse;"> <thead> <tr> <th></th> <th>ต.ค.</th> <th>พ.ย.</th> <th>ธ.ค.</th> <th>ม.ค.</th> <th>ก.พ.</th> <th>มี.ค.</th> <th>เม.ย.</th> <th>พ.ค.</th> <th>มิ.ย.</th> <th>ก.ค.</th> <th>ส.ค.</th> <th>ก.ย.</th> </tr> </thead> <tbody> <tr> <td style="text-align: center;">เป้าหมายปี 60</td> <td></td> <td></td> <td></td> <td></td> <td style="text-align: center;">-</td> <td></td> <td></td> <td></td> <td></td> <td style="text-align: center;">ออกแบบการเชื่อมระบบฐานข้อมูลระหว่างกระทรวงเกษตรและสหกรณ์และกระทรวงมหาดไทยได้แล้วเสร็จ</td> <td></td> <td></td> </tr> </tbody> </table> <div style="display: flex; justify-content: space-around; margin-top: 10px;"> <div style="text-align: center;">  </div> <div style="text-align: center;">  </div> <div style="text-align: center;">  </div> </div> <table border="1" style="width:100%; border-collapse: collapse; margin-top: 10px;"> <thead> <tr> <th style="width: 33%;">การประเมิน รอบที่ 1</th> <th style="width: 33%;">การประเมิน รอบที่ 2</th> <th style="width: 33%;">เป้าหมายรวมทั้งปี</th> </tr> </thead> <tbody> <tr> <td style="text-align: center;">-</td> <td style="text-align: center;">ออกแบบการเชื่อมระบบฐานข้อมูล</td> <td style="text-align: center;">ออกแบบการเชื่อมระบบฐานข้อมูล</td> </tr> </tbody> </table>												ต.ค.	พ.ย.	ธ.ค.	ม.ค.	ก.พ.	มี.ค.	เม.ย.	พ.ค.	มิ.ย.	ก.ค.	ส.ค.	ก.ย.	เป้าหมายปี 60					-					ออกแบบการเชื่อมระบบฐานข้อมูลระหว่างกระทรวงเกษตรและสหกรณ์และกระทรวงมหาดไทยได้แล้วเสร็จ			การประเมิน รอบที่ 1	การประเมิน รอบที่ 2	เป้าหมายรวมทั้งปี	-	ออกแบบการเชื่อมระบบฐานข้อมูล	ออกแบบการเชื่อมระบบฐานข้อมูล
	ต.ค.	พ.ย.	ธ.ค.	ม.ค.	ก.พ.	มี.ค.	เม.ย.	พ.ค.	มิ.ย.	ก.ค.	ส.ค.	ก.ย.																															
เป้าหมายปี 60					-					ออกแบบการเชื่อมระบบฐานข้อมูลระหว่างกระทรวงเกษตรและสหกรณ์และกระทรวงมหาดไทยได้แล้วเสร็จ																																	
การประเมิน รอบที่ 1	การประเมิน รอบที่ 2	เป้าหมายรวมทั้งปี																																									
-	ออกแบบการเชื่อมระบบฐานข้อมูล	ออกแบบการเชื่อมระบบฐานข้อมูล																																									

เป้าหมาย/ประเด็นยุทธศาสตร์	ความเชื่อมโยงตามยุทธศาสตร์ชาติ/แผนฯ 12/SDGs/ยุทธศาสตร์จัดสรรตามเอกสารงบประมาณ	ตัวชี้วัด	ข้อมูลพื้นฐาน (Baseline data)			ค่าเป้าหมาย	หมายเหตุ
			2557	2558	2559	2560	
			ระหว่างกระทรวงเกษตรและสหกรณ์ และกระทรวงมหาดไทยได้แล้วเสร็จ		ระหว่างกระทรวงเกษตรและสหกรณ์ และกระทรวงมหาดไทยได้แล้วเสร็จ		
คำอธิบาย:	ระดับความสำเร็จของการออกแบบการพัฒนาการเชื่อมฐานข้อมูลของกระทรวงเกษตรและสหกรณ์ กับฐานข้อมูลของกระทรวงมหาดไทย						
เงื่อนไข:							
		5. ประเมินผลความสำเร็จตามแผนพัฒนาการเกษตรปี 2555-2559	-	-	-		

เป้าหมาย/ประเด็นยุทธศาสตร์	ความเชื่อมโยงตามยุทธศาสตร์ชาติ/แผนฯ 12/SDGs/ยุทธศาสตร์จัดสรรตามเอกสารงบประมาณ			ตัวชี้วัด							ข้อมูลพื้นฐาน (Baseline data)			ค่าเป้าหมาย	หมายเหตุ																																							
											2557	2558	2559			2560																																						
การกำหนดค่าเป้าหมาย	<table border="1"> <thead> <tr> <th></th> <th>ต.ค.</th> <th>พ.ย.</th> <th>ธ.ค.</th> <th>ม.ค.</th> <th>ก.พ.</th> <th>มี.ค.</th> <th>เม.ย.</th> <th>พ.ค.</th> <th>มิ.ย.</th> <th>ก.ค.</th> <th>ส.ค.</th> <th>ก.ย.</th> </tr> </thead> <tbody> <tr> <td style="text-align: center;">เป้าหมายปี 60</td> <td></td> <td></td> <td></td> <td></td> <td style="text-align: center;">-</td> <td></td> <td></td> <td></td> <td></td> <td>จัดทำรายงานประเมินผลความสำเร็จตามแผนยุทธศาสตร์พัฒนาการเกษตรปี 2555-2559 แล้วเสร็จ โดยให้มีการวิเคราะห์ผลสำเร็จของแต่ละยุทธศาสตร์ รวมทั้งปัญหาอุปสรรค ข้อเสนอแนะในการปรับปรุง เพื่อใช้ในจัดทำแผนงานในครั้งต่อไป</td> <td></td> <td></td> </tr> <tr> <td style="text-align: center;">↓</td> <td colspan="12"></td> </tr> </tbody> </table>													ต.ค.	พ.ย.	ธ.ค.	ม.ค.	ก.พ.	มี.ค.	เม.ย.	พ.ค.	มิ.ย.	ก.ค.	ส.ค.	ก.ย.	เป้าหมายปี 60					-					จัดทำรายงานประเมินผลความสำเร็จตามแผนยุทธศาสตร์พัฒนาการเกษตรปี 2555-2559 แล้วเสร็จ โดยให้มีการวิเคราะห์ผลสำเร็จของแต่ละยุทธศาสตร์ รวมทั้งปัญหาอุปสรรค ข้อเสนอแนะในการปรับปรุง เพื่อใช้ในจัดทำแผนงานในครั้งต่อไป			↓															
		ต.ค.	พ.ย.	ธ.ค.	ม.ค.	ก.พ.	มี.ค.	เม.ย.	พ.ค.	มิ.ย.	ก.ค.	ส.ค.	ก.ย.																																									
	เป้าหมายปี 60					-					จัดทำรายงานประเมินผลความสำเร็จตามแผนยุทธศาสตร์พัฒนาการเกษตรปี 2555-2559 แล้วเสร็จ โดยให้มีการวิเคราะห์ผลสำเร็จของแต่ละยุทธศาสตร์ รวมทั้งปัญหาอุปสรรค ข้อเสนอแนะในการปรับปรุง เพื่อใช้ในจัดทำแผนงานในครั้งต่อไป																																											
↓																																																						
			การประเมิน รอบที่ 1	การประเมิน รอบที่ 2					เป้าหมายรวมทั้งปี																																													
			-	จัดทำรายงานประเมินผลความสำเร็จตามแผนยุทธศาสตร์พัฒนาการเกษตรปี 2555-2559 แล้วเสร็จ โดยให้มีการวิเคราะห์ผลสำเร็จของแต่ละยุทธศาสตร์ รวมทั้ง ปัญหาอุปสรรค ข้อเสนอแนะในการปรับปรุง เพื่อใช้ในจัดทำแผนงานในครั้งต่อไป					จัดทำรายงานประเมินผลความสำเร็จตามแผนยุทธศาสตร์พัฒนาการเกษตรปี 2555-2559 แล้วเสร็จ โดยให้มีการวิเคราะห์ผลสำเร็จของแต่ละยุทธศาสตร์ รวมทั้ง ปัญหาอุปสรรค ข้อเสนอแนะในการปรับปรุง เพื่อใช้ในจัดทำแผนงานในครั้งต่อไป																																													
คำอธิบาย:	ระดับความสำเร็จของจัดทำรายงานประเมินผลความสำเร็จตามแผนยุทธศาสตร์พัฒนาการเกษตรปี 2555-2559 แล้วเสร็จ โดยให้มีการวิเคราะห์ผลสำเร็จของแต่ละยุทธศาสตร์ รวมทั้ง ปัญหาอุปสรรค ข้อเสนอแนะในการปรับปรุง เพื่อใช้ในจัดทำแผนงานในครั้งต่อไป																																																					

เป้าหมาย/ประเด็นยุทธศาสตร์	ความเชื่อมโยงตามยุทธศาสตร์ชาติ/แผนฯ 12/SDGs/ยุทธศาสตร์จัดสรรตามเอกสารงบประมาณ	ตัวชี้วัด	ข้อมูลพื้นฐาน (Baseline data)			ค่าเป้าหมาย	หมายเหตุ
			2557	2558	2559	2560	
เงื่อนไข:							

องค์ประกอบที่ 2 ประสิทธิภาพในการดำเนินงานตามหลักภารกิจยุทธศาสตร์ แนวทางปฏิรูปภาครัฐ นโยบายเร่งด่วน หรือภารกิจที่ได้รับมอบหมายเป็นพิเศษ (Agenda base)

เป้าหมาย/ประเด็นยุทธศาสตร์	ความเชื่อมโยงตามยุทธศาสตร์ชาติ/แผนฯ 12/SDGs/ยุทธศาสตร์จัดสรรตามเอกสารงบประมาณ	ตัวชี้วัด	ข้อมูลพื้นฐาน (Baseline data)			ค่าเป้าหมาย	หมายเหตุ			
			2557	2558	2559	2560				
	นโยบายรัฐ	1. ความสำเร็จของการดำเนินงานตามแนวทางส่งเสริมการเกษตรแปลงใหญ่								
		1.1. ผลการดำเนินการตามแนวทางการส่งเสริมการเกษตรแปลงใหญ่								
		<table border="1" style="width: 100%; border-collapse: collapse;"> <thead> <tr> <th style="width: 20%;">ข้อมูลพื้นฐานประกอบตัวชี้วัด</th> <th style="width: 40%;">2559</th> <th style="width: 40%;">ค่าเป้าหมายปี 2560</th> </tr> </thead> <tbody> <tr> <td>ผลการดำเนินงาน</td> <td>สามารถดำเนินตามแนวทางฯ การส่งเสริมการผลิตแปลงใหญ่ได้ร้อยละ 94.99 โดยเฉลี่ยทั้ง 76 จังหวัด</td> <td>รายได้เพิ่มขึ้นจากปีก่อนไม่น้อยกว่าร้อยละ 5 ในทุกแปลง (76 แปลง 76 จังหวัด)</td> </tr> </tbody> </table>	ข้อมูลพื้นฐานประกอบตัวชี้วัด	2559	ค่าเป้าหมายปี 2560	ผลการดำเนินงาน	สามารถดำเนินตามแนวทางฯ การส่งเสริมการผลิตแปลงใหญ่ได้ร้อยละ 94.99 โดยเฉลี่ยทั้ง 76 จังหวัด	รายได้เพิ่มขึ้นจากปีก่อนไม่น้อยกว่าร้อยละ 5 ในทุกแปลง (76 แปลง 76 จังหวัด)		
ข้อมูลพื้นฐานประกอบตัวชี้วัด	2559	ค่าเป้าหมายปี 2560								
ผลการดำเนินงาน	สามารถดำเนินตามแนวทางฯ การส่งเสริมการผลิตแปลงใหญ่ได้ร้อยละ 94.99 โดยเฉลี่ยทั้ง 76 จังหวัด	รายได้เพิ่มขึ้นจากปีก่อนไม่น้อยกว่าร้อยละ 5 ในทุกแปลง (76 แปลง 76 จังหวัด)								

เป้าหมาย/ประเด็นยุทธศาสตร์	ความเชื่อมโยงตามยุทธศาสตร์ชาติ/แผนฯ 12/SDGs/ยุทธศาสตร์จัดสรรตามเอกสารงบประมาณ	ตัวชี้วัด											ข้อมูลพื้นฐาน (Baseline data)			ค่าเป้าหมาย	หมายเหตุ																											
													2557	2558	2559	2560																												
การกำหนดค่าเป้าหมาย:	<table border="1" style="width:100%; text-align:center;"> <tr> <td></td> <td>ต.ค.</td> <td>พ.ย.</td> <td>ธ.ค.</td> <td>ม.ค.</td> <td>ก.พ.</td> <td>มี.ค.</td> <td>เม.ย.</td> <td>พ.ค.</td> <td>มิ.ย.</td> <td>ก.ค.</td> <td>ส.ค.</td> <td>ก.ย.</td> <td></td> <td></td> </tr> <tr> <td>เป้าหมายปี 60</td> <td></td><td></td><td></td><td></td><td></td><td></td><td></td><td></td><td></td><td></td><td></td><td></td><td></td><td></td> </tr> </table>															ต.ค.	พ.ย.	ธ.ค.	ม.ค.	ก.พ.	มี.ค.	เม.ย.	พ.ค.	มิ.ย.	ก.ค.	ส.ค.	ก.ย.			เป้าหมายปี 60														
		ต.ค.	พ.ย.	ธ.ค.	ม.ค.	ก.พ.	มี.ค.	เม.ย.	พ.ค.	มิ.ย.	ก.ค.	ส.ค.	ก.ย.																															
	เป้าหมายปี 60																																											
<table border="1" style="width:100%; text-align:center;"> <tr> <td>การประเมิน รอบที่ 1</td> <td>การประเมิน รอบที่ 2</td> <td>เป้าหมายรวมทั้งปี</td> </tr> <tr> <td>ลดต้นทุนการผลิตจากปีก่อนไม่น้อยกว่าร้อยละ 5 ในทุกแปลง (76 แปลง 76 จังหวัด)</td> <td>รายได้เพิ่มขึ้นจากปีก่อนไม่น้อยกว่าร้อยละ 5 ในทุกแปลง (76 แปลง 76 จังหวัด)</td> <td>รายได้เพิ่มขึ้นจากปีก่อนไม่น้อยกว่าร้อยละ 5 ในทุกแปลง (76 แปลง 76 จังหวัด)</td> </tr> </table>			การประเมิน รอบที่ 1	การประเมิน รอบที่ 2	เป้าหมายรวมทั้งปี	ลดต้นทุนการผลิตจากปีก่อนไม่น้อยกว่าร้อยละ 5 ในทุกแปลง (76 แปลง 76 จังหวัด)	รายได้เพิ่มขึ้นจากปีก่อนไม่น้อยกว่าร้อยละ 5 ในทุกแปลง (76 แปลง 76 จังหวัด)	รายได้เพิ่มขึ้นจากปีก่อนไม่น้อยกว่าร้อยละ 5 ในทุกแปลง (76 แปลง 76 จังหวัด)																																				
การประเมิน รอบที่ 1	การประเมิน รอบที่ 2	เป้าหมายรวมทั้งปี																																										
ลดต้นทุนการผลิตจากปีก่อนไม่น้อยกว่าร้อยละ 5 ในทุกแปลง (76 แปลง 76 จังหวัด)	รายได้เพิ่มขึ้นจากปีก่อนไม่น้อยกว่าร้อยละ 5 ในทุกแปลง (76 แปลง 76 จังหวัด)	รายได้เพิ่มขึ้นจากปีก่อนไม่น้อยกว่าร้อยละ 5 ในทุกแปลง (76 แปลง 76 จังหวัด)																																										
คำอธิบาย:	<ul style="list-style-type: none"> ■ แปลงใหญ่ หมายถึง การรวมกลุ่มของแปลงผลิตสินค้าชนิดเดียวกันอยู่ในชุมชนใกล้เคียงกัน พืชไร่มีขนาดพื้นที่รวมกัน 1,000 ไร่ ขึ้นไป ไม้ผล ไม้ดอก ไม้ประดับ และพืชอื่นๆ รวมทั้งประมงและปศุสัตว์ มีขนาดพื้นที่รวมกัน 300 ไร่ขึ้นไป หรือจำนวนเกษตรกรสมัครใจเข้าร่วมการพัฒนาไม่น้อยกว่า 50 ราย โดยเป้าหมายของการส่งเสริมการเกษตรแปลงใหญ่ เพื่อให้มีตลาดรองรับที่แน่นอน มีต้นทุนการผลิตลดลง และมีผลผลิตต่อหน่วยเพิ่มขึ้น รวมทั้งผลผลิตมีคุณภาพได้มาตรฐาน ■ ร้อยละการลดต้นทุนการผลิต หมายถึง การลดต้นทุนจากการดำเนินงานตามแนวทางส่งเสริมการเกษตรแปลงใหญ่ (76 แปลง 76 จังหวัด) เมื่อเทียบกับต้นทุนจากการทำเกษตรแบบเดิม 																																											
เงื่อนไข:	ประเมินผลในรอบที่ 1 โดยใช้ผลการดำเนินงานของปีงบประมาณ 2559 ซึ่งออกผลช่วงกุมภาพันธ์ 2560																																											
	1. ผลการดำเนินการตามแนวทางการส่งเสริมการเกษตรแปลงใหญ่																																											




เป้าหมาย/ประเด็นยุทธศาสตร์	ความเชื่อมโยงตามยุทธศาสตร์ชาติ/แผนฯ 12/SDGs/ยุทธศาสตร์จัดสรรตามเอกสารงบประมาณ	ตัวชี้วัด	ข้อมูลพื้นฐาน (Baseline data)			ค่าเป้าหมาย	หมายเหตุ																																
			2557	2558	2559	2560																																	
		1.2 ร้อยละความสำเร็จของการดำเนินงานตามแผนงานโครงการส่งเสริมการเกษตรแปลงใหญ่ 400 แปลงที่ขยายใหม่ในปี 2560 เทียบกับเป้าหมายตามแผน	-	-	-	ร้อยละ 70																																	
การกำหนดค่าเป้าหมาย:	<table border="1" style="width: 100%; text-align: center;"> <thead> <tr> <th></th> <th>ต.ค.</th> <th>พ.ย.</th> <th>ธ.ค.</th> <th>ม.ค.</th> <th>ก.พ.</th> <th>มี.ค.</th> <th>เม.ย.</th> <th>พ.ค.</th> <th>มิ.ย.</th> <th>ก.ค.</th> <th>ส.ค.</th> <th>ก.ย.</th> </tr> </thead> <tbody> <tr> <td>เป้าหมายปี 60</td> <td></td><td></td><td></td><td></td><td></td><td></td><td></td><td></td><td></td><td></td><td></td><td></td> </tr> </tbody> </table> <table border="1" style="width: 100%; text-align: center;"> <tr> <td style="width: 33%;">การประเมิน รอบที่ 1</td> <td style="width: 33%;">การประเมิน รอบที่ 2</td> <td style="width: 33%;">เป้าหมายรวมทั้งปี</td> </tr> <tr> <td>ร้อยละ 70</td> <td>ร้อยละ 70</td> <td>ร้อยละ 70</td> </tr> </table>								ต.ค.	พ.ย.	ธ.ค.	ม.ค.	ก.พ.	มี.ค.	เม.ย.	พ.ค.	มิ.ย.	ก.ค.	ส.ค.	ก.ย.	เป้าหมายปี 60													การประเมิน รอบที่ 1	การประเมิน รอบที่ 2	เป้าหมายรวมทั้งปี	ร้อยละ 70	ร้อยละ 70	ร้อยละ 70
	ต.ค.	พ.ย.	ธ.ค.	ม.ค.	ก.พ.	มี.ค.	เม.ย.	พ.ค.	มิ.ย.	ก.ค.	ส.ค.	ก.ย.																											
เป้าหมายปี 60																																							
การประเมิน รอบที่ 1	การประเมิน รอบที่ 2	เป้าหมายรวมทั้งปี																																					
ร้อยละ 70	ร้อยละ 70	ร้อยละ 70																																					
คำอธิบาย:	<p>เป็นการประเมินผลความก้าวหน้าของการดำเนินงานตามแผนการดำเนินงานส่งเสริมการเกษตรแปลงใหญ่ 400 แปลงที่ขยายใหม่ ในปี 2560 ซึ่งแต่ละแปลงใหญ่กำหนดให้ดำเนินการตาม 7 กิจกรรมหลัก โดยแต่ละกิจกรรมได้กำหนดคะแนนถ่วงน้ำหนักตามความสำคัญของกิจกรรม แล้วคำนวณค่าคะแนนผลการดำเนินงานตามแผนงานกิจกรรมที่กำหนดในแต่ละแปลงใหญ่ และคำนวณหาค่าคะแนนเฉลี่ยร้อยละความสำเร็จของการดำเนินงานตามแผนงานกิจกรรมส่งเสริมการเกษตรแปลงใหญ่ทั้ง 400 แปลงที่ขยายใหม่ในปี 2560</p> <table border="1" style="width: 100%; text-align: center;"> <tr> <td style="width: 33%;">รอบการประเมิน</td> <td style="width: 33%;">กิจกรรม</td> <td style="width: 33%;">น้ำหนัก</td> </tr> </table>							รอบการประเมิน	กิจกรรม	น้ำหนัก																													
รอบการประเมิน	กิจกรรม	น้ำหนัก																																					

เป้าหมาย/ประเด็นยุทธศาสตร์	ความเชื่อมโยงตามยุทธศาสตร์ชาติ/แผนฯ 12/SDGs/ยุทธศาสตร์จัดสรรตามเอกสารงบประมาณ		ตัวชี้วัด	ข้อมูลพื้นฐาน (Baseline data)			ค่าเป้าหมาย	หมายเหตุ
				2557	2558	2559	2560	
	รอบ 1		- รับสมัครเกษตรกรเข้าร่วมโครงการ	15				
			- จัดทำข้อมูลพื้นฐานภาพรวมของแปลงใหญ่แต่ละแปลง	15				
			- เสนอข้อมูลพื้นฐานภาพรวมผ่าน Single command และอนุกรรมการเห็นชอบรับรองแปลง	15				
			- บันทึกข้อมูลแปลงที่ผ่านการรับรองในระบบ	15				
			- ประชุม Single Command เพื่อบูรณาการการทำงาน	20				
			- จัดทำแผนงานสนับสนุนของหน่วยงานที่เกี่ยวข้อง	20				
	รวม		100					
	รอบ 2		มีการกำหนดเป้าหมายการพัฒนาแปลงทั้ง 5 ด้าน	30				
			มีแผนปฏิบัติการรายแปลง	40				
			มีการจัดตั้งกรรมการบริหารแปลงใหญ่	30				
รวม		100						
เงื่อนไข:								
	มติคณะรัฐมนตรี วันที่ 11 ตุลาคม 2559 เรื่องแนวทางการสร้างความรับผิดชอบต่อประชาชน	2. ตัวชี้วัดการสร้างความรับผิดชอบต่อประชาชน						

เป้าหมาย/ประเด็นยุทธศาสตร์	ความเชื่อมโยงตามยุทธศาสตร์ชาติ/แผนฯ 12/SDGs/ยุทธศาสตร์จัดสรรตามเอกสารงบประมาณ	ตัวชี้วัด	ข้อมูลพื้นฐาน (Baseline data)			ค่าเป้าหมาย	หมายเหตุ																																																																	
			2557	2558	2559																																																																			
		2.1 ร้อยละการดำเนินการตามแผนการสร้างความรู้ความเข้าใจแก่ประชาชน	-	-	-	100																																																																		
การกำหนดค่าเป้าหมาย:	<table border="1" style="width: 100%; border-collapse: collapse;"> <thead> <tr> <th style="width: 15%;"></th> <th style="width: 5%;">ต.ค.</th> <th style="width: 5%;">พ.ย.</th> <th style="width: 5%;">ธ.ค.</th> <th style="width: 5%;">ม.ค.</th> <th style="width: 5%;">ก.พ.</th> <th style="width: 5%;">มี.ค.</th> <th style="width: 5%;">เม.ย.</th> <th style="width: 5%;">พ.ค.</th> <th style="width: 5%;">มิ.ย.</th> <th style="width: 5%;">ก.ค.</th> <th style="width: 5%;">ส.ค.</th> <th style="width: 5%;">ก.ย.</th> </tr> </thead> <tbody> <tr> <td>เป้าหมายปี 60</td> <td colspan="5" style="border: 1px dashed black; text-align: center;">ดำเนินการตามแผนฯ ระหว่าง ต.ค. 59 – ก.พ. 2560 ได้ครบถ้วน ร้อยละ 100</td> <td colspan="5" style="border: 1px dashed black; text-align: center;">ดำเนินการตามแผนฯ ระหว่าง มี.ค. – ก.ค. 2560 ได้ครบถ้วน ร้อยละ 100</td> <td></td> <td></td> </tr> <tr> <td colspan="3"></td> <td colspan="3" style="text-align: center;">↓</td> <td colspan="3" style="text-align: center;">↓</td> <td colspan="3" style="text-align: center;">↓</td> <td></td> </tr> <tr> <td colspan="3"></td> <td colspan="3" style="text-align: center;">การประเมิน รอบที่ 1</td> <td colspan="3" style="text-align: center;">การประเมิน รอบที่ 2</td> <td colspan="3" style="text-align: center;">เป้าหมายรวมทั้งปี</td> <td></td> </tr> <tr> <td colspan="3"></td> <td colspan="3" style="text-align: center;">ร้อยละ 100</td> <td colspan="3" style="text-align: center;">ร้อยละ 100</td> <td colspan="3" style="text-align: center;">ร้อยละ 100</td> <td></td> </tr> </tbody> </table>								ต.ค.	พ.ย.	ธ.ค.	ม.ค.	ก.พ.	มี.ค.	เม.ย.	พ.ค.	มิ.ย.	ก.ค.	ส.ค.	ก.ย.	เป้าหมายปี 60	ดำเนินการตามแผนฯ ระหว่าง ต.ค. 59 – ก.พ. 2560 ได้ครบถ้วน ร้อยละ 100					ดำเนินการตามแผนฯ ระหว่าง มี.ค. – ก.ค. 2560 ได้ครบถ้วน ร้อยละ 100										↓			↓			↓							การประเมิน รอบที่ 1			การประเมิน รอบที่ 2			เป้าหมายรวมทั้งปี							ร้อยละ 100			ร้อยละ 100			ร้อยละ 100			
	ต.ค.	พ.ย.	ธ.ค.	ม.ค.	ก.พ.	มี.ค.	เม.ย.	พ.ค.	มิ.ย.	ก.ค.	ส.ค.	ก.ย.																																																												
เป้าหมายปี 60	ดำเนินการตามแผนฯ ระหว่าง ต.ค. 59 – ก.พ. 2560 ได้ครบถ้วน ร้อยละ 100					ดำเนินการตามแผนฯ ระหว่าง มี.ค. – ก.ค. 2560 ได้ครบถ้วน ร้อยละ 100																																																																		
			↓			↓			↓																																																															
			การประเมิน รอบที่ 1			การประเมิน รอบที่ 2			เป้าหมายรวมทั้งปี																																																															
			ร้อยละ 100			ร้อยละ 100			ร้อยละ 100																																																															
คำอธิบาย:	เป็นการวัดผลการดำเนินงานของส่วนราชการเปรียบเทียบกับแผนการการสร้างความรับรู้ความเข้าใจแก่ประชาชนโดยประเมินจากปริมาณและประสิทธิภาพของการชี้แจงของส่วนราชการ ตามแผนของการทำงานในแต่ละรอบของการประเมิน																																																																							
เงื่อนไข:	ตัวชี้วัดบังคับตามมติคณะรัฐมนตรีเมื่อวันที่ 11 ตุลาคม 2559 โดยเห็นชอบแนวทางการสร้างความรับรู้ความเข้าใจแก่ประชาชน โดยให้หัวหน้าส่วนราชการต่างๆ ได้แก่ปลัดกระทรวง อธิบดี และหัวหน้าส่วนราชการที่มีฐานะเทียบเท่ากระทรวง กรม ตลอดจนผู้บริหารสูงสุดของรัฐวิสาหกิจและองค์การมหาชนมีหน้าที่และความรับผิดชอบในการสร้างความรับรู้ความเข้าใจที่ถูกต้องแก่ประชาชนเกี่ยวกับการปฏิบัติราชการของหน่วยงานที่อยู่ในความรับผิดชอบ																																																																							


เป้าหมาย/ประเด็นยุทธศาสตร์	ความเชื่อมโยงตามยุทธศาสตร์ชาติ/แผนฯ 12/SDGs/ยุทธศาสตร์จัดสรรตามเอกสารงบประมาณ	ตัวชี้วัด	ข้อมูลพื้นฐาน (Baseline data)			ค่าเป้าหมาย	หมายเหตุ												
			2557	2558	2559														
		2.2 ร้อยละการชี้แจงประเด็นสำคัญที่ทันต่อสถานการณ์ (ถ้ามี)	-	-	-	100	-												
การกำหนดค่าเป้าหมาย:	<table border="1" style="width: 100%; text-align: center;"> <thead> <tr> <th>ขั้นตอนที่ 1</th> <th>ขั้นตอนที่ 2</th> <th>ขั้นตอนที่ 3</th> </tr> </thead> <tbody> <tr> <td>สำนักโฆษก PMOC และกรมประชาสัมพันธ์แจ้งประเด็นข่าวระยะเวลาการชี้แจง และหน่วยงานที่คาดว่าจะเกี่ยวข้องแก่ส่วนราชการ</td> <td>ส่วนราชการรับทราบ รับผิดชอบต่อประเด็นข่าวที่ต้องชี้แจง</td> <td>ส่วนราชการชี้แจงประเด็นข่าว - ประเด็น - รายละเอียดการชี้แจง - วัน เวลา ที่ชี้แจง</td> </tr> </tbody> </table> <div style="text-align: center;">  </div> <table border="1" style="width: 100%; text-align: center;"> <thead> <tr> <th>การประเมิน รอบที่ 1</th> <th>การประเมิน รอบที่ 2</th> <th>เป้าหมายรวมทั้งปี</th> </tr> </thead> <tbody> <tr> <td>ร้อยละ 100</td> <td>ร้อยละ 100</td> <td>ร้อยละ 100</td> </tr> </tbody> </table>							ขั้นตอนที่ 1	ขั้นตอนที่ 2	ขั้นตอนที่ 3	สำนักโฆษก PMOC และกรมประชาสัมพันธ์แจ้งประเด็นข่าวระยะเวลาการชี้แจง และหน่วยงานที่คาดว่าจะเกี่ยวข้องแก่ส่วนราชการ	ส่วนราชการรับทราบ รับผิดชอบต่อประเด็นข่าวที่ต้องชี้แจง	ส่วนราชการชี้แจงประเด็นข่าว - ประเด็น - รายละเอียดการชี้แจง - วัน เวลา ที่ชี้แจง	การประเมิน รอบที่ 1	การประเมิน รอบที่ 2	เป้าหมายรวมทั้งปี	ร้อยละ 100	ร้อยละ 100	ร้อยละ 100
ขั้นตอนที่ 1	ขั้นตอนที่ 2	ขั้นตอนที่ 3																	
สำนักโฆษก PMOC และกรมประชาสัมพันธ์แจ้งประเด็นข่าวระยะเวลาการชี้แจง และหน่วยงานที่คาดว่าจะเกี่ยวข้องแก่ส่วนราชการ	ส่วนราชการรับทราบ รับผิดชอบต่อประเด็นข่าวที่ต้องชี้แจง	ส่วนราชการชี้แจงประเด็นข่าว - ประเด็น - รายละเอียดการชี้แจง - วัน เวลา ที่ชี้แจง																	
การประเมิน รอบที่ 1	การประเมิน รอบที่ 2	เป้าหมายรวมทั้งปี																	
ร้อยละ 100	ร้อยละ 100	ร้อยละ 100																	
คำอธิบาย:	<ul style="list-style-type: none"> เป็นการวัดผลการดำเนินงานของส่วนราชการ ในการชี้แจงประเด็นข่าวที่ทันต่อสถานการณ์ โดยประเมินจากความสามารถของส่วนราชการในการชี้แจงประเด็นข่าวภายในระยะเวลาที่กำหนด มีการชี้แจงประเด็นข่าวที่ครบถ้วนและตรงประเด็น ให้ได้ร้อยละ 100 ในแต่ละรอบของการประเมิน เจ้าภาพตัวชี้วัด ประกอบด้วย สำนักเลขาธิการนายกรัฐมนตรี[สำนักโฆษก และศูนย์ปฏิบัติการนายกรัฐมนตรี (Prime Minister Operation Center: PMOC)]และกรมประชาสัมพันธ์ 																		
เงื่อนไข:	ตัวชี้วัดบังคับตามมติคณะรัฐมนตรีเมื่อวันที่ 11 ตุลาคม 2559 โดยเห็นชอบแนวทางการสร้างความรับรู้ความเข้าใจแก่ประชาชน โดยให้หัวหน้าส่วนราชการต่างๆ ได้แก่ปลัดกระทรวง อธิบดี และหัวหน้าส่วนราชการที่มีฐานะเทียบเท่ากระทรวง กรม ตลอดจนผู้บริหารสูงสุดของรัฐวิสาหกิจและองค์การมหาชนมีหน้าที่และความรับผิดชอบในการสร้างความรับรู้ความเข้าใจที่ถูกต้องแก่ประชาชนเกี่ยวกับการปฏิบัติราชการของหน่วยงานที่อยู่ในความรับผิดชอบ																		

องค์ประกอบที่ 3 ประสิทธิภาพในการดำเนินงานตามหลักภารกิจพื้นที่/ท้องถิ่น ภูมิภาค จังหวัด กลุ่มจังหวัด หรือการบูรณาการการดำเนินงานหลายพื้นที่หรือหลายหน่วยงาน (Area base)

เป้าหมาย/ประเด็นยุทธศาสตร์	ความเชื่อมโยงตามยุทธศาสตร์ชาติ/แผนฯ 12/SDGs/ยุทธศาสตร์จัดสรรตามเอกสารงบประมาณ	ตัวชี้วัด	ข้อมูลพื้นฐาน (Baseline data)			ค่าเป้าหมาย	หมายเหตุ																																
			2557	2558	2559	2560																																	
.....	ไม่มีตัวชี้วัด ในองค์ประกอบที่ 3																																
การกำหนดค่าเป้าหมาย:	<table border="1" style="width: 100%; text-align: center;"> <thead> <tr> <th></th> <th>ต.ค.</th> <th>พ.ย.</th> <th>ธ.ค.</th> <th>ม.ค.</th> <th>ก.พ.</th> <th>มี.ค.</th> <th>เม.ย.</th> <th>พ.ค.</th> <th>มิ.ย.</th> <th>ก.ค.</th> <th>ส.ค.</th> <th>ก.ย.</th> </tr> </thead> <tbody> <tr> <td>เป้าหมายปี 60</td> <td></td><td></td><td></td><td></td><td></td><td></td><td></td><td></td><td></td><td></td><td></td><td></td> </tr> </tbody> </table> <div style="display: flex; justify-content: space-around; align-items: center;"> <div style="text-align: center;">  <table border="1" style="width: 30%; text-align: center;"> <thead> <tr> <th>การประเมิน รอบที่ 1</th> </tr> </thead> <tbody> <tr> <td>.....</td> </tr> </tbody> </table> </div> <div style="text-align: center;">  <table border="1" style="width: 30%; text-align: center;"> <thead> <tr> <th>การประเมิน รอบที่ 2</th> </tr> </thead> <tbody> <tr> <td>.....</td> </tr> </tbody> </table> </div> <div style="text-align: center;">  <table border="1" style="width: 30%; text-align: center;"> <thead> <tr> <th>เป้าหมายรวมทั้งปี</th> </tr> </thead> <tbody> <tr> <td>.....</td> </tr> </tbody> </table> </div> </div>								ต.ค.	พ.ย.	ธ.ค.	ม.ค.	ก.พ.	มี.ค.	เม.ย.	พ.ค.	มิ.ย.	ก.ค.	ส.ค.	ก.ย.	เป้าหมายปี 60													การประเมิน รอบที่ 1	การประเมิน รอบที่ 2	เป้าหมายรวมทั้งปี
	ต.ค.	พ.ย.	ธ.ค.	ม.ค.	ก.พ.	มี.ค.	เม.ย.	พ.ค.	มิ.ย.	ก.ค.	ส.ค.	ก.ย.																											
เป้าหมายปี 60																																							
การประเมิน รอบที่ 1																																							
.....																																							
การประเมิน รอบที่ 2																																							
.....																																							
เป้าหมายรวมทั้งปี																																							
.....																																							
คำอธิบาย:																																						
เงื่อนไข:																																						

หมายเหตุ: หากส่วนราชการไม่มีการประเมินตัวชี้วัดในองค์ประกอบที่ 3 ให้ระบุว่าเป็น "ไม่มีตัวชี้วัดในองค์ประกอบที่ 3" ในช่องหมายเหตุ ดังแสดงในตัวอย่าง

องค์ประกอบที่ 4 ประสิทธิภาพในการบริหารจัดการและพัฒนานวัตกรรมในการบริหารจัดการระบบงาน งบประมาณ ทรัพยากรบุคคล และการให้บริการประชาชนหรือหน่วยงานของรัฐ (Innovationbase)

เป้าหมาย/ประเด็นยุทธศาสตร์	ความเชื่อมโยงตามยุทธศาสตร์ชาติ/แผนฯ 12/SDGs/ยุทธศาสตร์จัดสรรตามเอกสารงบประมาณ	ตัวชี้วัด	ข้อมูลพื้นฐาน (Baseline data)			ค่าเป้าหมาย	หมายเหตุ																							
			2557	2558	2559																									
	มติคณะรัฐมนตรี วันที่ 23 สิงหาคม 2559 เรื่องประสิทธิภาพการเบิกจ่ายภาพรวมของส่วนราชการ	1. ประสิทธิภาพการเบิกจ่ายงบประมาณ	-	-	-	-																								
การกำหนดค่าเป้าหมาย:	<table border="1" style="width: 100%; text-align: center;"> <thead> <tr> <th rowspan="2">ประมาณการรายจ่าย</th> <th colspan="5">ปีงบประมาณ พ.ศ. 2560</th> </tr> <tr> <th>รวม</th> <th>ไตรมาส 1</th> <th>ไตรมาส 2</th> <th>ไตรมาส 3</th> <th>ไตรมาส 4</th> </tr> </thead> <tbody> <tr> <td>ภาพรวม (ล้านบาท)</td> <td>2,623,680</td> <td>819,900</td> <td>601,260</td> <td>579,419</td> <td>623,101</td> </tr> <tr> <td>ประมาณร้อยละ</td> <td>96</td> <td>30</td> <td>22</td> <td>21</td> <td>23</td> </tr> </tbody> </table>							ประมาณการรายจ่าย	ปีงบประมาณ พ.ศ. 2560					รวม	ไตรมาส 1	ไตรมาส 2	ไตรมาส 3	ไตรมาส 4	ภาพรวม (ล้านบาท)	2,623,680	819,900	601,260	579,419	623,101	ประมาณร้อยละ	96	30	22	21	23
	ประมาณการรายจ่าย	ปีงบประมาณ พ.ศ. 2560																												
		รวม	ไตรมาส 1	ไตรมาส 2	ไตรมาส 3	ไตรมาส 4																								
	ภาพรวม (ล้านบาท)	2,623,680	819,900	601,260	579,419	623,101																								
ประมาณร้อยละ	96	30	22	21	23																									
																														

เป้าหมาย/ประเด็นยุทธศาสตร์	ความเชื่อมโยงตามยุทธศาสตร์ชาติ/แผนฯ 12/SDGs/ยุทธศาสตร์จัดสรรตามเอกสารงบประมาณ	ตัวชี้วัด	ข้อมูลพื้นฐาน (Baseline data)			ค่าเป้าหมาย	หมายเหตุ	
			2557	2558	2559	2560		
			การประเมิน รอบที่ 1		การประเมิน รอบที่ 2		เป้าหมายรวมทั้งปี	
			ร้อยละ 45		ร้อยละ 80		ร้อยละ 96	
คำอธิบาย:	เป็นการวัดประสิทธิภาพการเบิกจ่ายภาพรวมของส่วนราชการรายจ่ายภาพรวมไม่น้อยกว่าร้อยละ 96							
เงื่อนไข:	ตัวชี้วัดบังคับตามมติคณะรัฐมนตรีเมื่อวันที่ 23 สิงหาคม 2559 เห็นชอบกับเรื่องมาตรการเพิ่มประสิทธิภาพการใช้จ่ายเงินงบประมาณรายจ่ายประจำปีงบประมาณ พ.ศ. 2560 โดยการเบิกจ่ายรายจ่ายภาพรวมไม่น้อยกว่าร้อยละ 96 และมีการกำหนดเป้าหมายการเบิกจ่ายเป็นรายไตรมาส							
เป้าหมาย/ประเด็นยุทธศาสตร์	ความเชื่อมโยงตามยุทธศาสตร์ชาติ/แผนฯ 12/SDGs/ยุทธศาสตร์จัดสรรตามเอกสารงบประมาณ	ตัวชี้วัด	ข้อมูลพื้นฐาน (Baseline data)			ค่าเป้าหมาย	หมายเหตุ	
			2557	2558	2559	2560		
		2. ข้อเสนอประสิทธิภาพในการบริหารจัดการและพัฒนานวัตกรรมของส่วนราชการ	-	-	-	-	-	

เป้าหมาย/ประเด็นยุทธศาสตร์	ความเชื่อมโยงตามยุทธศาสตร์ชาติ/แผนฯ 12/SDGs/ยุทธศาสตร์จัดสรรตามเอกสารงบประมาณ	ตัวชี้วัด	ข้อมูลพื้นฐาน (Baseline data)			ค่าเป้าหมาย	หมายเหตุ						
			2557	2558	2559	2560							
การกำหนดค่าเป้าหมาย:	<table border="1" style="width: 100%; border-collapse: collapse;"> <thead> <tr> <th style="width: 33%;">การประเมิน รอบที่ 1</th> <th style="width: 33%;">การประเมิน รอบที่ 2</th> <th style="width: 34%;">เป้าหมายรวมทั้งปี</th> </tr> </thead> <tbody> <tr> <td>ให้ส่วนราชการจัดทำข้อเสนอประสิทธิภาพและการพัฒนานวัตกรรมของส่วนราชการ และให้รายงานมาพร้อมกับการรายงานตัวชี้วัดอื่นๆ ในรอบการประเมินที่ 1</td> <td>ให้ส่วนราชการจัดทำข้อเสนอประสิทธิภาพและการพัฒนานวัตกรรมของส่วนราชการ และให้รายงานมาพร้อมกับการรายงานตัวชี้วัดอื่นๆ ในรอบการประเมินที่ 2</td> <td style="text-align: center;">-</td> </tr> </tbody> </table>							การประเมิน รอบที่ 1	การประเมิน รอบที่ 2	เป้าหมายรวมทั้งปี	ให้ส่วนราชการจัดทำข้อเสนอประสิทธิภาพและการพัฒนานวัตกรรมของส่วนราชการ และให้รายงานมาพร้อมกับการรายงานตัวชี้วัดอื่นๆ ในรอบการประเมินที่ 1	ให้ส่วนราชการจัดทำข้อเสนอประสิทธิภาพและการพัฒนานวัตกรรมของส่วนราชการ และให้รายงานมาพร้อมกับการรายงานตัวชี้วัดอื่นๆ ในรอบการประเมินที่ 2	-
การประเมิน รอบที่ 1	การประเมิน รอบที่ 2	เป้าหมายรวมทั้งปี											
ให้ส่วนราชการจัดทำข้อเสนอประสิทธิภาพและการพัฒนานวัตกรรมของส่วนราชการ และให้รายงานมาพร้อมกับการรายงานตัวชี้วัดอื่นๆ ในรอบการประเมินที่ 1	ให้ส่วนราชการจัดทำข้อเสนอประสิทธิภาพและการพัฒนานวัตกรรมของส่วนราชการ และให้รายงานมาพร้อมกับการรายงานตัวชี้วัดอื่นๆ ในรอบการประเมินที่ 2	-											
คำอธิบาย:	ส่วนราชการจัดทำข้อเสนอการพัฒนาขีดความสามารถของหน่วยงานในด้านต่างๆ เช่น การพัฒนานวัตกรรมในการบริหารจัดการระบบงาน งบประมาณ ทรัพยากรบุคคล ความผูกพันของบุคลากรต่อองค์กร เทคโนโลยี ฐานข้อมูล กฎหมายการพัฒนากิจการบริการจัดการองค์กรตามหลักธรรมาภิบาล ซึ่งมีผลงานที่เกิดขึ้นจริง												
เงื่อนไข:	ตัวชี้วัดบังคับ												

องค์ประกอบที่ 5 ศักยภาพในการเป็นส่วนราชการที่มีความสำคัญเชิงยุทธศาสตร์เพื่อการพัฒนาประเทศ ตามแผนหรือนโยบายระดับชาติ นโยบายของรัฐบาล (Potential base) ประกอบกับผลการประเมินโดยองค์กรภายในและภายนอกประเทศ

เป้าหมาย/ประเด็นยุทธศาสตร์	ความเชื่อมโยงตามยุทธศาสตร์ชาติ/แผนฯ 12/SDGs/ยุทธศาสตร์จัดสรรตามเอกสารงบประมาณ	ตัวชี้วัด	ข้อมูลพื้นฐาน (Baseline data)			ค่าเป้าหมาย 2560	หมายเหตุ						
			2557	2558	2559								
	มติคณะรัฐมนตรี วันที่ 17 พฤศจิกายน 2559	1. การจัดทำและดำเนินการตามแผนการขับเคลื่อนยุทธศาสตร์ชาติ	-	-	-	-	-						
การกำหนดค่าเป้าหมาย:	<table border="1" style="width: 100%; text-align: center;"> <thead> <tr> <th style="width: 33%;">การประเมิน รอบที่ 1</th> <th style="width: 33%;">การประเมิน รอบที่ 2</th> <th style="width: 33%;">เป้าหมายรวมทั้งปี</th> </tr> </thead> <tbody> <tr> <td>ดำเนินการตามแผนฯ ถึงเดือน ก.พ. 60 ได้ครบถ้วนร้อยละ 100</td> <td>ดำเนินการตามแผนฯ ถึงเดือน ก.ค. 60 ได้ครบถ้วน ร้อยละ 100</td> <td>ดำเนินการตามแผนฯ ถึงเดือน ก.ย. 60 ได้ครบถ้วนร้อยละ 100</td> </tr> </tbody> </table>							การประเมิน รอบที่ 1	การประเมิน รอบที่ 2	เป้าหมายรวมทั้งปี	ดำเนินการตามแผนฯ ถึงเดือน ก.พ. 60 ได้ครบถ้วนร้อยละ 100	ดำเนินการตามแผนฯ ถึงเดือน ก.ค. 60 ได้ครบถ้วน ร้อยละ 100	ดำเนินการตามแผนฯ ถึงเดือน ก.ย. 60 ได้ครบถ้วนร้อยละ 100
การประเมิน รอบที่ 1	การประเมิน รอบที่ 2	เป้าหมายรวมทั้งปี											
ดำเนินการตามแผนฯ ถึงเดือน ก.พ. 60 ได้ครบถ้วนร้อยละ 100	ดำเนินการตามแผนฯ ถึงเดือน ก.ค. 60 ได้ครบถ้วน ร้อยละ 100	ดำเนินการตามแผนฯ ถึงเดือน ก.ย. 60 ได้ครบถ้วนร้อยละ 100											
คำอธิบาย:	เป็นการวัดการดำเนินงานของส่วนราชการเปรียบเทียบแผนการขับเคลื่อนยุทธศาสตร์ชาติ 20 ปี ของปี 2560												
เงื่อนไข:	ตัวชี้วัดบังคับตามมติคณะรัฐมนตรี เมื่อวันที่ 17 พฤศจิกายน 2559 กำหนดให้ส่วนราชการและรัฐวิสาหกิจดำเนินการจัดทำแผนงานในภารกิจหลักของหน่วยงานระยะ 20 ปี (พ.ศ.2560-2579)												